



1 JANUARI – 31 MARS 2023

Delårsrapport Q1 – 2023

– Fortsatt stark utveckling inom komposit
och kommersialisering av ASTOR IV

Astor

Styrelsen och verkställande direktören för Scandinavian Astor Group AB (publ) avger härmed delårsrapport för första kvartalet 2023.

Sammanfattning av delårsrapport jan-mar 2023

- Fortsatt stark utveckling inom komposit och kommersialisering av ASTOR IV

Koncernen sammanfattning perioden januari – mars 2023

- Nettoomsättningen ökade till 16 538 (2 513) TSEK
- EBITDA uppgick till -876 (-351) TSEK.
- Resultat efter finansiella poster uppgick till -2 583 (-1 205) TSEK.
- Periodens kassaflöde uppgick till 689 (9 005) TSEK
- Resultatet per aktie uppgick till -0,136 SEK (-0,064)* SEK
- Soliditeten uppgick till 28 % (39 %)

Moderbolaget sammanfattning perioden januari – mars 2023**

- Nettoomsättningen uppgick till 0 (0) TSEK
- EBITDA uppgick till -276 (-) TSEK.
- Resultat efter finansiella poster uppgick till -128 (-) TSEK.
- Periodens kassaflöde uppgick till -149 (-) TSEK
- Resultatet per aktie uppgick till -0,015 (-) SEK

*Resultat per aktie: Periodens resultat dividerat med 18 962 000 aktier per 2023-03-31. För jämförelsesiffran har samma antal aktier används.

Soliditet: Eget kapital dividerat med totalt kapital.

Belopp inom parentes: Jämförande period föregående år.

Med Bolaget eller Astor Group avses Scandinavian Astor Group AB (publ) med organisationsnummer 559353–3922.

** Från och med registreringsdatumet 2021-12-15 till 2022-12-08 var moderbolaget Scandinavian Astor Group AB (tidigare Renewable Ventures Nordic 2 AB) ett förvärvs företag utan dotterföretag och verksamhet, därför saknas jämförelsetal för motsvarande period föregående år.

Händelser under perioden januari – mars 2023

- Den 12 januari 2023 noterades Astor Groups på Spotlight Stock Market, vilket markerade första dag för handel med bolagets aktie på marknadsplatsen.
- Den 13 januari 2023 meddelade Scandinavian Astor Groups att deras dotterbolag, Marstrom Composite AB, under helåret 2022 ökade omsättningen med cirka 34% till totalt 55 MSEK med en förbättrad vinstmarginal jämfört med året innan.
- Den 19 januari 2023 förvärvade Astor Groups dotterbolag, My-konsult Teknik AB, ett patent för att momentant göra ett mottagarsystem bredbandigt med hjälp av frekvenskodning. Med det här patentet kan Astor vidareutveckla radarvarnare och störtekniker med avancerade tekniska metoder.
- Den 10 mars 2023 meddelade Bolaget att My-konsult Teknik AB agerar värd för Bolagets franska samarbetspartners delegation och i samband med detta besök demonstrerades radarstörningssystemet Astor IV. Bolaget bedömde att intresset för systemet var stort utifrån aktuella säkerhetspolitiska läget.
- Astor Group offentliggjorde den 15 mars 2023 teckningskurser för teckningsoptioner av serie TO 1 till 2,12 SEK per aktie. Teckningsoptionen var inte upptagen till organiserad handel.
- Den 16 mars 2023 meddelade Bolaget att man ingått avtal om toppgarantiåtaganden från externa investerare inför lösenperioden av teckningsoptioner av serie TO 1. Garantiåtagandena uppgick till cirka 6 MSEK, motsvarande cirka 70 procent av den totala emissionsvolymen. Samtidigt meddelades att styrelse och ledning i Bolaget avsåg nyttja teckningsoptioner av serie TO1 motsvarande cirka 2 MSEK, vilket garanterade hela summan i optionsinlösen.

- Den 27 mars 2023 offentliggjorde Astor Group information om valberedningen och deras förslag till styrelse. Valberedningen föreslog inför årsstämman 2023 att styrelsen ska bestå av sex ledamöter inklusive styrelseordförande. Förslag på nya personer i styrelsen var Kristoffer Weywadt, Per Adamsson och Per Wärn.

Händelser efter perioden januari – mars 2023

- Den 3 april 2023 meddelade Bolaget utfallet i deras inlösen av teckningsoptioner av serie TO 1. Totalt nyttjades 2 736 168 teckningsoptioner, motsvarande en teckningsgrad om 72,15 procent. Återstående 27,85 procent tilldelades toppgarantiåtagarna genom en riktad emission av aktier. Astor Group tillfördes därmed cirka 8 MSEK före emissionskostnader.
- Den 12 april 2023 meddelade Astor Group att dotterbolaget Marstrom Composite erhållit en order om 5,3 MSEK från BAE Systems Bofors AB. Ordern som avser flera kompositkonstruktioner och fundament för tillämpning inom försvarssektorn kommer att levereras under hösten 2023 och våren 2024.
- Den 13 april 2023 skickade Bolaget ut en kallelse till årsstämma i Astor Group som kommer hållas den 11 maj 2023.
- Den 27 april 2023 publicerades årsredovisningen för Scandinavian Astor Group AB.
- Den 27 april 2023 meddelade bolaget att dotterbolaget My-konsult AB ("My-K") har genomfört framgångsrika tester i skarp miljö med radarstörningssystemet Astor IV. Testerna gjordes mot en radarstation i FMV:s regi med syfte att mäta uteffekt, känslighet och ett urval av störtekniker. Utvärderingen av Astor IV görs som ett led inför leverans av systemet till My-K:s franska samarbetspartner, målflygsbolaget SDTS.
- Bolaget meddelade den 9 maj 2023 att Astor Groups dotterbolag My-K förstärkt säljorganisationen genom rekryteringen av Bo Wallander som startade 1 april 2023. Rekryteringen görs som en del i My-K:s intensifierade arbete med kommersialiseringen av affärsområdet radarstörning.
- Den 9 maj 2023 meddelade Bolaget att en kvittningsemission genomförts till garantiåtagare som följd av Astor Groups inlösen av teckningsoptioner av serie TO 1 ("TO 1"). Som tidigare kommunicerat – och i enlighet med ingångna så kallad top-down-garantiåtaganden i samband med TO 1 – ska Astor Group kompensera garantiåtagarna genom en riktad nyemission av aktier där garantiåtagarnas fordringar kommer kvittas mot aktier. Således har Astor Groups styrelse, med stöd av bemyndigandet från den extra bolagsstämman den 8 december 2022, beslutat om en riktad nyemission av 423 992 aktier till samma kurs som i TO 1, det vill säga 2,12 SEK per aktie ("Kvittningsemissionen").



VD Odd Werin kommenterar

Nytt kapital in i koncernen genom en optionsinlösen, ett genomfört patentförvärv och lyckade demonstrationer av Astor IV. Scandinavian Astor Group lägger ett späckat och framgångsrikt kvartal bakom sig.

I januari kunde vi meddela att Astor Groups dotterbolag Marstrom Composite AB under helåret 2022 ökade sin omsättning med cirka 34 procent till totalt 55 MSEK, samt uppvisade en förbättrad vinstmarginal jämfört med året innan. Ett styrkebesked och vi kan se att den positiva trenden fortsätter in i 2023 med fulla orderböcker för dotterbolagen Marstrom Composite AB och JPC Composite AB.

Vi genomförde också en inlösen av teckningsoptioner under kvartalet där vi erhöll 8 MSEK. Teckningsoptionerna tecknades till 72,15 procent och genom toppgarantiåtaganden om resterande 27,85 procent tillfördes Astor Group hela beloppet om 8 MSEK före emissionskostnader. Synnerligen positivt för koncernen som visar att tilltron till vår affär och de produkter vi producerar är solid. Genom kapitalinjektionen kommer vi kunna investera i bland annat affärsutveckling.

Dotterbolaget My-konsult genomförde även ett patentförvärv som gör att vi bibehåller vårt försprång i förhållande till konkurrerande lösningar. Patentet utgör en metod för att med hjälp av frekvenskodning göra ett mottagarsystem momentant bredbandigt trots att ingående digitala mottagare har begränsad bandbredd. Genom patentet kan vi nu vidareutveckla radarvarnare och störtekniker med avancerade tekniska metoder, vilket stärker våra konkurrensfördelar och styrkan i vårt erbjudande gentemot framtida kunder.

I mars hade vi nöjet att demonstrera Astor IV, nästa generations radarstörningssystem, och dess kapacitet för en fransk delegation. Dotterbolaget My-konsult befinner sig just nu i slutskedet av utvecklingen av systemet och vi närmar oss i rask takt kommersialisering. Som en del av detta har vi ett

aktivt samarbete med den franska motsvarigheten till FMV, det franska flygvapnet och målflygbolaget SDTS för tester av Astor IV. Demonstrationen gick mycket bra och vi ser fram emot att fördjupa dessa affärsdiskussioner givet den starka potential vi ser i Astor IV och mot bakgrund av det säkerhetspolitiska läget som råder.


Vidare ser vi även att vår eftermarknadsaffär växer där My-konsult fick en order från FMV om 0,5 MSEK för service och uppgradering av tidigare levererade Astor III-system. Ordern är ett kvitto på att vår eftermarknadsaffär fungerar och att vi har en bra modell för att kunna förlänga livslängden på befintliga Astor system. Genom att vi aktivt arbetar även med eftermarknad för våra avancerade radarsystem ser vi att det på sikt kan vara ett viktigt bidrag i tillväxten av hela affärsområdet.

Efter rapportperiodens slut genomfördes även framgångsrika tester av Astor IV i skarp i miljö. Testerna genomfördes av dotterbolaget My-konsult mot en radarstation i FMV:s regi med syfte att mäta uteffekt, känslighet och ett urval av störtekniker. Testerna var ett led inför leveransen av Astor IV i maj till vår franska samarbetspartner SDTS. STDS har under många år erbjudit flygutbildningstjänster till den franska Försvarsmakten och erbjuder utbildning som med största möjliga realism svarar mot franska Försvarsmakten utbildningsbehov. Testerna var en central milstolpe för Astor som stärker förtroendet för vårt radarstörningssystem och skapar en solid grund för de fortsatta affärsdiskussionerna med bland andra SDTS.

Vi ser fram emot att få hålla alla aktieägare uppdaterade om utvecklingen i denna och alla andra delar av vår verksamhet det kommande kvartalet och hoppas kunna bibehålla det positiva momentum som våra verksamheter just nu befinner sig i.

Odd Werin,
VD

Scandinavian Astor Group AB (publ)

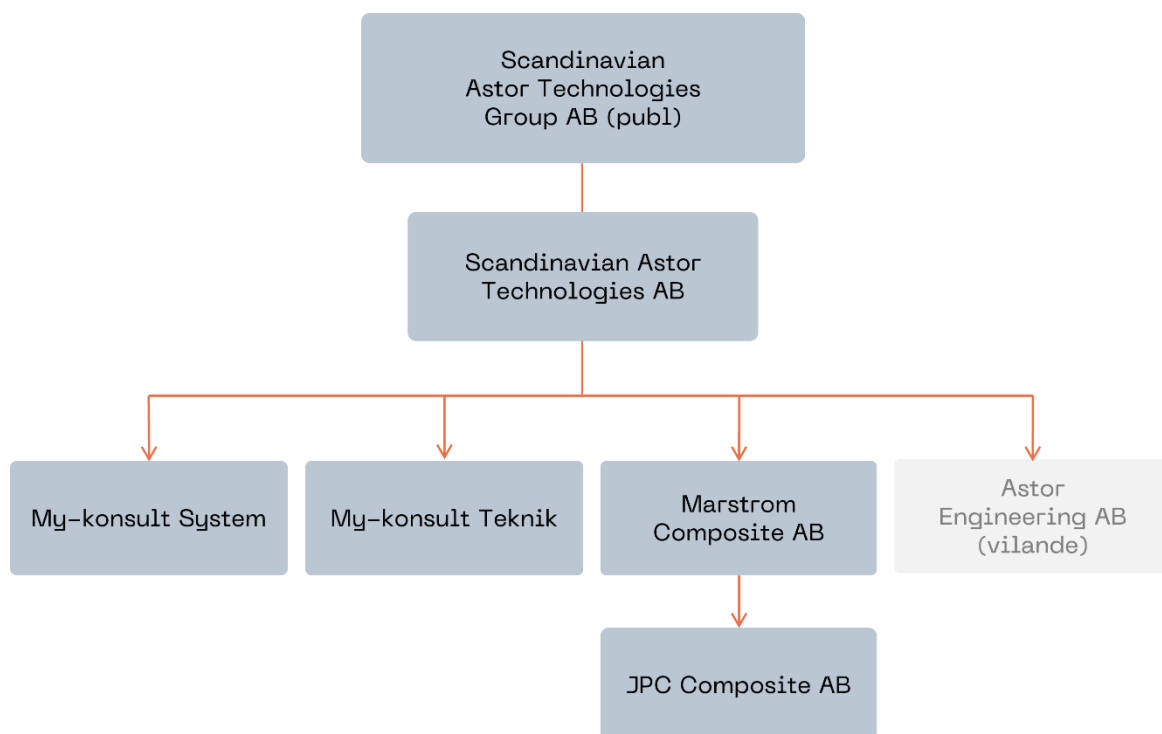


En introduktion till Astor Group

Astor är en toppmodern försvarsindustrigrupp som är verksamma inom försvarsindustrin som leverantör av produkter, tjänster och tillhörande tekniska lösningar inom militärt försvar och civil säkerhet. Verksamhetens fokus ligger på övningsutrustning för elektronisk krigsföring (ECM - utrustning för utbildning mot radarstörning) och kolfiber (avancerade kompositkomponenter). Affärsområdet kompositkomponenter består av Marstrom Composite AB och JPC Composite AB, med kontor i Västervik och Avesta som tillverkar kompositkomponenter till försvarsindustrin och marina, flyg och industriella tillämpningar som har behov av kompositmaterial. Tillsammans är bolagen ledande på kompositmarknaden och har historiskt visat på en stabil och lönsam verksamhet. Inom affärsområdet övningsutrustning för elektronisk krigsföring, även kallad radarstörning, finns en lång tradition som leverantör till svenska och utländska försvarskunder. Bolaget har framgångsrikt utvecklat produkten Astor III-IV och har sålt system till bland annat Försvarsmakten. Den nya produkten Astor IV är redo för kommersialisering under H1 2023 och har initialt erhållit ett internationellt intresse. Scandinavian Astor Groups marknad är internationell med en stark marknad i Sverige som bas. Astor Group har som ambition att växa både organiskt och genom förvärv där man avser bredda verksamheten över tid genom exempelvis förvärv av bolag inom försvarssektorn och närliggande områden.

En koncern med stor tillväxtpotential

Koncernen Scandinavian Astor Group AB (publ) ("Astor Group") består av flera dotterbolag där Astor Group äger 100 % av aktierna i Scandinavian Astor Technologies AB ("Astor Technologies") och all verksamhet bedrivs i dotterbolaget. Koncernens verksamhet är uppdelad i två huvudsakliga områden, radarstörning och komposit. Inom radarstörningsområdet finns två bolag, My-konsult Teknik AB och My-konsult System AB. Kompositområdets två bolag organiseras med Marstrom Composite AB som moderbolag och med JPC Composite AB som dotterbolag. Scandinavian Astor Engineering AB, arbetar med radarstörning och har på sikt som ambition att utveckla och sälja tjänster och produkter anpassat för den civila marknaden. Bolaget är för närvarande vilande och har således ingen verksamhet.



Verksamhetsområden

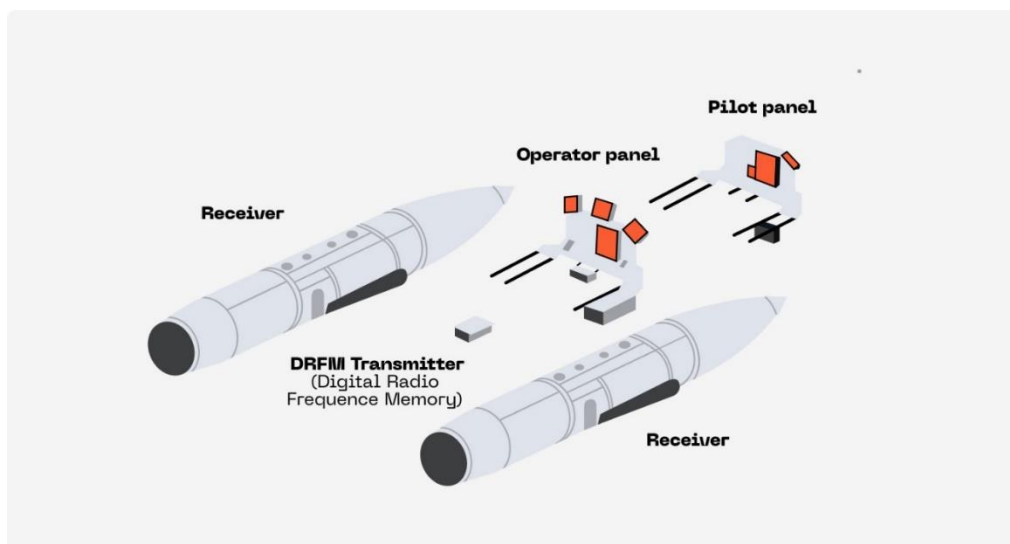
Astor Group verkar med sina produkter och tjänster på en internationell marknad. Verksamheten har två affärsområden; produkter inom övningsutrustning för elektronisk krigföring (försvarsmateriel, radarteknik) och lättviktsmaterial/kolfiber. De produkter och tjänster som företagen i koncernen levererar marknadsförs på marknader för både civilt och militärt bruk. Produkterna och tjänsterna kännetecknas av hög teknisk kunskap inom respektive område, lättviktsmaterial, framför allt kolfiber och elektroniskt försvarsmateriel, i synnerhet radarteknik.

Bolagets nuvarande geografiska marknader är Sverige, Europa, USA och Asien. Astor Groups mål är att vara närvarande globalt. I och med att bolaget marknadsför försvarsprodukter påverkas verksamheten av det geopolitiska läget i världen. Verksamheten förväntas växa då marknaden för försvar och samhällsskydd växer, bland annat till följd av Rysslands invasion av Ukraina som skapat ett ökat fokus på förstärkt försvarsförmåga. Även marknaden för lättviktsmaterial, med kolfiber som bas, förväntas att växa. Lägre vikt men med bibehållen hållfasthet är ett sätt att bibehålla eller till och med öka prestandan inom till exempel segment som fordon, flygplan men även fartyg. Kolfiber är en av vägarna framåt när det gäller klimatsmarta lösningar.

Astor Group är i en expansionsfas och har identifierat fler möjliga företag att förvärva för att bredda sig inom huvudsakligen försvarssektorn och närliggande områden.

Produkter inom övningsutrustning för elektronisk krigföring

I en orolig värld läggs alltmer fokus på högteknologiskt försvarsmateriel. Inom affärsområdet utvecklas elektroniskt försvars- och utbildningsmateriel. Produkterna är framför allt utrustning som kan manipulera radarsignaler från fartyg, flygplan, mobila eller fasta installationer. Detta kallas till vardags för radarstörning. Tekniken är mycket avancerad och företagets kunskap inom segmentet är av världsklass. Tekniken går att använda i störningssammanhang men även i samband med träning och utbildning. Ett antal produkter har utvecklats under åren och finns idag i drift hos Astor Groups kunder



Kolfiber

Då det blir alltmer betydelsefullt att spara energi och energieffektivisera riktas fokus mot att utveckla lätta, hållbara material för olika typer av fordon och transportmedel. Viktigt är också att i många andra sammanhang använda lätta, starka material för att så effektivt som möjligt kunna generera energi, exempelvis i turbiner och vindkraftsvingar. Med kolfiber kan man uppnå mycket hög styvhet och dessutom är materialet både lätt och starkt. Till skillnad från olika metaller så finns ingen risk för korrosion. Inom affärsområdet kolfiber tillverkas och levereras produkter tillverkade i kompositmaterial inom en rad olika segment, däribland försvar, marin, industri och fritid. Marknaden för kompositmaterial växer och Marstrom Composite AB har tillsammans med sitt dotterbolag JPC Composite AB, i Avesta en ledande position inom segmentet.



Astor Groups affärsidé, strategi och finansiella målsättning

Affärsidé

Astor Group är experter inom radartechnologi och kompositmaterial. Dagens och framtidens försvar samt den klimatsmarta industriproduktionen är vår marknad.

Strategi

Strategin är erbjuda produkter och tjänster som efterfrågas utifrån den förändrade försvars- och säkerhetspolitiska miljön. De ska vara kostnadseffektiva ur ett kundperspektiv. Därutöver ska företaget även erbjuda en bred portfölj av tjänster

och produkter utifrån den civila marknadens efterfrågan. I strategin ingår också att arbeta för att leverera både hållbara och klimatsmarta produkter och tjänster.

Finansiell målsättning

Bolagets långsiktiga mål är att ha en årlig tillväxt om 10–15% organiskt och via förvärv med en positiv EBITDA. Styrelsen avser att under 2023 uppdatera koncernens mål, givet den starka utvecklingen vi framför allt ser i kompositbolagen.



Finansiell översikt

Redovisningsprinciper

Rapporten är upprättad i enlighet med BFNAR 2012:1 Årsredovisning och koncernredovisning, K3. Bolagets tillgångar och skulder upptas till anskaffningsvärdet respektive nominellt värde om ej annat framgår. Principerna är oförändrade jämfört med föregående år. Denna rapport har ej varit föremål för översiktlig granskning av bolagets revisor.

Riskfaktorer

En utförlig beskrivning av riskexponering och riskhantering återfinns i Bolagets årsredovisning för 2022 samt i det memorandum som upprättades för Astor Group i samband med noteringen på Spotlight Stock Market. Bolaget gör idag samma riskbedömning som vid tillfället för notering.

Inledande kommentarer om den finansiella ställningen

Från och med registreringsdatumet 2021-12-15 till 2022-12-08 var Scandinavian Astor Group AB (tidigare Renewable Ventures Nordic 2 AB) ett förvärvsföretag utan dotterföretag.

Koncernredovisning har upprättats utifrån reglerna om omvänt förvärv och under principen att Scandinavian Astor Technologies AB förvärvar Scandinavian Astor Group AB, trots att det senare juridiskt sett är moderbolag. För helåret 2022 har underkoncernen konsoliderats in i sin helhet i Scandinavian Astor Group AB.

Marstrom Composite AB förvärvades under 2022 och inkluderas i koncernens rapportering från och med april 2022.

Utvecklingen av Astor IV fortskrider enligt plan i My-konsult Teknik och My-konsult System. Produktutvecklingen kräver investeringar som genererar ett negativt kassaflöde och ett negativt resultat. Koncernens andra ben, kompositprodukter, finansierar delvis investeringarna i My-konsult och genererar ett positivt resultat med god tillväxt. Styrelsen utvärderar bolagets kapitalbehov löpande och bedömer att tillgången till erforderliga finansieringsalternativ är god.

Astor Groups långsiktiga mål är att ha en årlig tillväxt om 10–15 % organiskt och via förvärv med en positiv EBITDA. För helåret 2022 ökade omsättningen för koncernen med ca 600 %, till följd av förvärvet av Marstrom som har uppvisat en stark tillväxt under året, vilket även förklarar omsättningsförändringen på 558 % mellan första kvartalet 2022 och 2023.

Nettoomsättning och resultatutveckling

Nettoomsättning under första kvartalet uppgick till 16 538 (2 513) TSEK. Rörelseresultat på EBITDA-nivå uppgick under kvartalet till -876 (-351) TSEK och rörelseresultat på EBIT-nivå uppgick till -1 625 (-1 149) TSEK. Finansnettot för kvartalet uppgick till -958 (-56) TSEK. Kvartalets resultat uppgick till -2 583 (-1 205) TSEK.

Kostnader

På koncernnivå har råvaror och förnödenheter ökat till -7 269 (-1 399) TSEK, övriga externa kostnader har ökat till -4 848 (-1 188) TSEK och personalkostnader ökat till -7 911 (-2 364) TSEK är majoriteten av kostnadsökningarna härstammar från förvärvet av Marstrom.

Investeringar i Astor IV är fortsatt en kostnadsdrivande post i koncernens verksamhet, råvaror och förnödenheter i radarstörningsverksamheten har ökat med -251 TSEK första kvartalet 2023 jämfört med samma period föregående året till följd av ökade kostnader hos underleverantörer och en högre utvecklingstakt.

I radarstörningsverksamheten har övriga externa kostnader minskat till -507 (-776) TSEK, minskningen beror på en skillnad i periodisering av hyreskostnader, kostnaderna utan periodiseringsdifferensen är -926 (-776) TSEK alltså en ökning om -150 TSEK som härstammar från en ökad utvecklingstakt av Astor IV.

Finansiell ställning

Koncernens egna kapital ökade och uppgick vid periodens slut till 34 305 (20 042) TSEK och soliditeten minskade till 28 (39) %. Koncernens räntebärande skulder uppgick till 19 747 (6 436) TSEK och koncernens kassa vid periodens slut uppgick till 2 596 (10 745) TSEK.

Likviditet och finansiering

Koncernens finansiella ställning bedöms vara tillfredsställande. Givet den kraftiga expansionen i kompositverksamheten och att radarverksamheten kräver ytterligare kapital för att uppnå positivt kassaflöde, så går det inte att utesluta att bolaget under året behöver ytterligare kapital i form av nyemission eller ytterligare lån.

Under kvartalet har ytterligare lån från ägare tagits upp med 2 000 TSEK för att tillgodose de likviditetsbehov radarstörningsverksamheten har haft. Styrelsen utvärderar bolagets kapitalbehov löpande och bedömer att tillgången till erforderliga finansieringsalternativ är god.

Under räkenskapsåret 2022 togs ett förvärvslån upp om 17 000 TSEK, detta för att finansiera köpet av Marstrom Composite AB. Detta lån amorteras med 225 TSEK per månad.

Investeringar

Koncernen har under första kvartalet 2023 fortsatt investera i tillverkningen av Astor IV. Tester av Astor IV, tillsammans med samarbetspartners, har gett goda resultat och en potentiell affär bedöms som nära. Det fortsatta investeringsbehovet under resterande av 2023 kommer att vara lika stort som under 2022. Kompositverksamheten har inga större investeringsbehov på kort sikt. På längre sikt är större investeringar i fastighet och produktionsanläggningar planerade för ytterligare expansionsmöjligheter givet den stora efterfrågan verksamheten ser.

Avskrivningar

Avskrivningarna i det första kvartalet uppgår till -749 (-798) TSEK.

Eget kapital

Per den 31 mars 2023 uppgick det egna kapitalet till 34 305 (20 042) TSEK.

Aktien

Per den 31 mars 2023 var aktiekapitalet 5 000 TSEK fördelat på 18 962 000 aktier med ett kvotvärde om SEK 0,264. Efter periodens utgång har inlösen av TO 1 genomförts och en kvittningsemission till garantier i samband med inlösen av TO 1. Efter inlösen av TO 1 ökade antalet aktier med 3 792 400 till totalt 22 754 400 stycken och aktiekapitalet ökade med 1 000 000 SEK till 6 000 000 SEK. I samband med kvittningsemissionen och efter att denna är registrerad kommer antalet aktier öka med 423 992 aktier till totalt 23 178 392 aktier, och aktiekapitalet kommer att öka med totalt 111 800,442805 SEK till 6 111 800,432805 SEK. Bolagets aktie är sedan 12 januari 2023 listat på Spotlight Stock Market under kortnamnet ASTOR med ISIN-kod SE0019175274. Astor Group har inget avtal om likviditetsgarant.

Teckningsoptioner

I januari 2023, tilldelades samtliga aktieägare i Scandinavian Astor Group, 3 792 400 teckningsoptioner i bolaget. Bolagets aktiekapital kommer vid fullt utnyttjande av teckningsoptionerna att kunna ökas med högst 1 000 TSEK. Rätt att teckna teckningsoptionerna är innehavare av teckningsoptionerna. Teckningsoptionerna är inte föremål för handel. Varje teckningsoption medförde rätten att teckna en ny aktie i bolaget till en kurs om 70 % av den volymvägda genomsnittskursen under perioden 27 februari – 10 mars 2023, dock högst 6 kronor och lägst kvotvärdet. Teckningsperioden av aktier med stöd av teckningsoptionerna var mellan den 15–29 mars 2023. Bolaget kunde, vid maximalt nyttjande av teckningsoptionerna, tillföras 22 754 400 SEK. Utspädningen om samtliga teckningsoptioner utnyttjas uppgår till cirka 16,7 %. Utfall för teckningsoptionsinlösen meddelades i april 2023 där totalt 2 736 168 teckningsoptioner nyttjades av serie TO1.

Incitamentsprogram

Det finns per dagen för delårsrapporten 850 000 teckningsoptioner till styrelse och ledning i Bolaget. Varje teckningsoption ska medföra en rätt att teckna en ny aktie i Astor Group till en teckningskurs motsvarande 5,1 kronor. Om samtliga teckningsoptioner utnyttjas kommer bolaget att tillföras cirka 4,3 MSEK. Teckning av aktier med stöd av teckningsoptionerna ska ske i enlighet med villkoren för teckningsoptionerna från och med den 15 december 2025 till och med den 30 december 2025. Vid fullt utnyttjande av teckningsoptionerna kan aktiekapitalet öka med 110 500 kronor. Utspädningen om samtliga teckningsoptioner tecknas uppgår till 4,5%. Se nedan tabell för fördelning.

Innehavare	Antal teckningsoptioner
Odd Werin, VD	350 000 st
Lars Granbom, Styrelseordförande	200 000 st
Fredrik Lindblom, VD Marstrom Composite AB	150 000 st
Wictor Billström, Ledamot	50 000 st
Ronny Christoffersen, Ledamot	50 000 st
Håkan Ekengren	50 000 st
Totalt:	850 000 st

Anställda

Per den 31 mars 2023 hade Astor Group 57 (18) anställda. Förändringen i antal anställda beror framför allt på förvärvet av Marstrom Composite AB.

Kommande rapporttillfällen

Astor Group avser publicera finansiella rapporter enligt nedan:

- Delårsrapport januari – juni 2023 2023-08-25
- Delårsrapport januari – september 2023 2023-11-28
- Bokslutskommuniké 2023 2024-02-22

RESULTATRÄKNING, KONCERNEN (TSEK)

	2023-01-01 -2023-03-31	2022-01-01 -2022-03-31	2022-01-01 -2022-12-31
Resultaträkning koncernen (TSEK)			
Rörelsens intäkter m.m.			
Nettoomsättning	16 538	2 513	52 807
Förändring av lager, produkter i arbete m.m.			3 492
Aktiverat arbete för egen räkning	2 506	1 976	8 471
Övriga rörelseintäkter	108	114	2 022
Summa	19 152	4 603	66 792
Rörelsens kostnader			
Råvaror och förnödenheter	-7 269	-1 399	-26 088
Övriga externa kostnader	-4 848	-1 188	-16 184
Personalkostnader	-7 911	-2 364	-23 742
Listningskostnad	0	0	-6 977
Av- och nedskrivningar av immateriella och materiella anläggningstillgångar	-749	-798	-2 872
Övriga rörelsekostnader	0	-3	-26
Summa	-20 777	-5 752	-75 889
Rörelseresultat	-1 625	-1 149	-9 097
Resultat från finansiella poster			
Resultat från övriga värdepapper och fordringar som är anläggningstillgångar	0	0	0
Övriga ränteintäkter och liknande resultatposter	105	0	3
Räntekostnader och liknande resultatposter	-1 063	-56	-1 411
Summa	-958	-56	-1 408
Resultat efter finansiella poster	-2 583	-1 205	-10 505
Resultat före skatt	-2 583	-1 205	-10 505
Skatt på periodens resultat	0	0	-81
Uppskjuten skatt	0	0	500
Periodens resultat	-2 583	-1 205	-10 086

BALANSRÄKNING, KONCERNEN (TSEK)

TILLGÅNGAR	2023-03-31	2022-03-31	2022-12-31
Anläggningstillgångar			
<i>Immateriella anläggningstillgångar</i>			
Balanserade utgifter för utveckling	17 208	8 806	14 701
Koncessioner, patent, licenser och liknande.	3 914	3 616	4 033
Goodwill	2 632	0	2 797
Summa Immateriella anläggningstillgångar	23 754	12 422	21 531
<i>Materiella anläggningstillgångar</i>			
Byggnader och mark	29 701	0	28 373
Maskiner och andra tekniska anläggningar	5 168	200	3 982
Inventarier, verktyg och installationer	595	770	1 115
Pågående nyanläggningar och förskott avs. materiella anläggningstillgångar		0	1 399
Summa materiella anläggningstillgångar	35 464	970	34 869
Summa anläggningstillgångar	59 218	13 392	56 400
Omsättningstillgångar			
Varulager m.m.			
Råvaror och förnödenheter	19 220	12 555	28 908
Varor under tillverkning	27 892	0	9 061
Färdiga varor och handelsvaror	0	0	1 011
Förskott till leverantörer	298	298	4 181
Summa varulager m.m.	47 410	12 853	43 161
Kortfristiga fordringar			
Kundfordringar	11 315	1 643	12 118
Övriga fordringar	609	6 495	1 409
Förutbetalda kostnader och upplupna intäkter	832	6 069	587
Summa kortfristiga fordringar	12 756	14 207	14 114
Kassa och bank	2 596	10 745	1 907
Kortfristiga placeringar	240	200	240
Summa kassa och bank	2 836	10 945	2 147
Summa omsättningstillgångar	63 002	38 005	59 422
Summa tillgångar	122 220	51 397	115 822

BALANSRÄKNING FORTS., KONCERNEN (TSEK)

EGET KAPITAL OCH SKULDER	2023-03-31	2022-03-31	2022-12-31
Eget kapital			
Aktiekapital	5 000	1 000	5 000
Övrigt tillskjutet kapital	0	10 246	0
Balanserat resultat inkl. årets resultat			
Eget kapitalandel i obeskattade reserver	118	2 047	118
Fria reserver, övriga			
Balanserad vinst eller förlust	-145	4 251	1 035
Erhållna aktieägartillskott	253	253	253
Överkursfond	31 662	3 450	38 639
Årets avsättningar till EK-del i obeskattade reserver	0	0	1 929
Årets resultat	-2 583	-1 205	-10 086
Summa balanserat resultat inkl. årets resultat	29 305	8 796	31 888
Summa eget kapital hänförligt till moderföretaget	34 305	20 042	36 888
Avsättningar			
Avsättningar för uppskjuten skatt	5 334	531	5 334
Övriga avsättningar	822	0	872
Summa avsättningar	6 156	531	6 206
Långfristiga skulder			
Checkräkningskredit	2 774	1 258	2 757
Övr. skulder till kreditinstitut	13 581	5 178	14 286
Övr. långfristiga skulder	0	16 300	0
Summa långfristiga skulder	16 355	22 736	17 043
Kortfristiga skulder			
Skulder till kreditinstitut	2 820	0	2 820
Förskott till kunder	32 318	0	27 838
Leverantörsskulder	9 252	1 580	6 786
Skatteskulder	2 670	3 107	3 388
Övriga kortfristiga skulder	10 591	1 938	8 544
Upplupna kostnader och förutbetalda intäkter	7 753	1 463	6 309
Summa kortfristiga skulder	65 404	8 088	55 685
SUMMA EGET KAPITAL OCH SKULDER	122 220	51 397	115 822

KASSAFLÖDESANALYS, KONCERNEN (TSEK)

Kassaflödesanalys koncernen (TSEK)	2023-01-01 -2023-03-31	2022-01-01 -2022-03-31	2022-01-01 -2022-12-31
Den löpande verksamheten			
Resultat efter finansiella poster	-2 583	-1 205	-10 505
Justeringar för poster som inte ingår i kassaflödet	698	798	5 020
Betald inkomstskatt			-81
Kassaflöde från den löpande verksamheten före förändringar av rörelsekapital	-1 885	-407	-5 566
Kassaflöde från förändringar av rörelsekapital			
Minskning (+) /ökning (-) av varulager/pågående arbete	-4 249		-30 308
Minskning (+) /ökning (-) av kundfordringar	803	-790	-11 265
Minskning (+) /ökning (-) av övriga fordringar	555	-5 972	4 596
Minskning (-) /ökning (+) av leverantörsskulder	2 466	799	6 005
Minskning (-) / ökning (+) av kortfristiga skulder	7 253	353	42 743
Kassaflöde från den löpande verksamheten	4 943	-6 017	6 205
Investeringsverksamheten			
Förvärv av övriga immateriella anläggningstillgångar	-2 506	-1 976	-11 761
Försäljning av övriga immateriella anläggningstillgångar	-50		-
Förvärv av byggnader och mark			-25 744
Förvärv av övriga materiella anläggningstillgångar	-1 010	-31	-2 079
Förvärv av dotterbolagsaktier			-650
Förvärv av kortfristiga placeringar			-40
Kassaflöde från investeringsverksamheten	-3 566	-2 007	-40 274
Finansieringsverksamheten			
Årets nyemission/personaloptioner			22 900
Förändring av checkräkningskredit	17	-719	780
Förändring långfristiga skulder	-705	17 748	10 556
Kassaflöde från finansieringsverksamheten	-688	17 029	34 236
Förändring av likvida medel	689	9 005	167
Kursdifferens i likvida medel			
Likvida medel vid periodens början	1 907	1 740	1 740
Likvida medel vid periodens slut	2 596	10 745	1 907

FÖRÄNDRING EGET KAPITAL, KONCERNEN (TSEK)

TSEK	2023-01-01 -2023-03-31	2022-01-01 -2022-03-31	2022-01-01 -2022-12-31
Eget kapital vid periodens början	36 888	21 247	21 247
Omräkningsdifferens	-	-	-88
Nyemission/omvänt förvärv	-	-	26 465
Förvärv av tidigare minoritetsintresse	-	-	-650
Periodens resultat	-2 583	-1 205	-10 086
Eget kapital vid periodens slut	34 305	20 042	36 888

RESULTATRÄKNING, MODERBOLAGET (TSEK)

	2023-01-01 -2023-03-31	2022-01-01 -2022-03-31	2022-01-01 -2022-12-31
Resultaträkning moderbolaget (TSEK)			
Rörelsens intäkter m.m.			
Nettoomsättning	0	0	200
Summa	0	200	200
Rörelsens kostnader			
Övriga externa kostnader	-276	0	-377
Summa	-276	0	-377
Rörelseresultat	-276	200	-177
Resultat från finansiella poster			
Resultat från andelar i koncernföretag	-	0	200
Summa	0	0	200
Resultat efter finansiella poster	-276	-	23
Resultat före skatt	-276	-	23
Skatt på periodens resultat	-	-	-
Periodens resultat	-276	-	23

BALANSRÄKNING, MODERBOLAGET (TSEK)**Balansräkning moderbolaget (TSEK)**

TILLGÅNGAR	2023-03-31	2022-03-31	2022-12-31
Anläggningstillgångar			
<i>Finansiella anläggningstillgångar</i>			
Andelar i koncernföretag	67 500	0	67 500
Summa finansiella anläggningstillgångar	67 500	0	67 500
Summa anläggningstillgångar	67 500	0	67 500
Omsättningstillgångar			
<i>Kortfristiga fordringar</i>			
Fordringar hos koncernföretag	413	0	450
Övriga fordringar	55	0	11
Summa kortfristiga fordringar	468	0	461
Kassa och bank	12	500	161
Summa kassa och bank	12	500	161
Summa omsättningstillgångar	480	500	622
SUMMA TILLGÅNGAR	67 980	500	68 122
EGET KAPITAL OCH SKULDER	2023-03-31	2022-03-31	2022-12-31
Eget kapital			
<i>Bundet eget kapital</i>			
Aktiekapital	5 000	500	5 000
Summa bundet eget kapital	5 000	500	5 000
Fritt eget kapital			
Balanserad vinst eller förlust	23	0	0
Fri överkursfond	63 000	0	63 000
Årets resultat	-276	0	23
Summa fritt eget kapital	62 747	0	63 023
Summa eget kapital	67 747	500	68 023
Kortfristiga skulder			
Leverantörsskulder	63	0	18
Övriga skulder	0	0	1
Upplupna kostnader och förutbetalda intäkter	170	0	80
Summa kortfristiga skulder	233	0	99
SUMMA EGET KAPITAL OCH SKULDER	67 980	500	68 122

KASSAFLÖDESANALYS, MODERBOLAGET (TSEK)

Kassaflödesanalys, moderbolag (TSEK)	2023-01-01 -2023-03-31	2022-01-01 -2022-12-31
Resultat efter finansiella poster	-276	23
Kassaflöde från den löpande verksamheten före förändringar av rörelsekapital	-276	23
Kassaflöde från förändringar av rörelsekapital		
Minskning (+) /ökning (-) av övriga fordringar	-7	-461
Minskning (-) /ökning (+) av leverantörsskulder	44	18
Minskning (-) / ökning (+) av kortfristiga skulder	90	81
Kassaflöde från den löpande verksamheten	-149	--339
Investeringsverksamheten		
Förvärv av dotterbolagsaktier	0	-67 500
Kassaflöde från investeringsverksamheten	0	-67 500
Finansieringsverksamheten		
Årets nyemission/personaloptioner	0	68 000
Kassaflöde från finansieringsverksamheten	0	68 000
Förändring av likvida medel	-149	161
Likvida medel vid periodens början	161	0
Likvida medel vid periodens slut	12	161

FÖRÄNDRING EGET KAPITAL, MODERBOLAGET (TSEK)

Förändring av eget kapital, moderbolag (TSEK)

TSEK	2023-01-01 -2023-03-31	2022-01-01 -2022-03-31	2022-01-01 -2022-12-31
Eget kapital vid periodens början	68 023	500	500
Insättning aktiekapital	-	-	-
Apportemission/omvänt förvärv	-	-	67 500
Periodens resultat	-276	-	23
Eget kapital vid periodens slut	67 747	500	68 023

För ytterligare information vänligen kontakta:

Odd Werin

Verkställande direktör Scandinavian Astor Group

Mail: odd.werin@astorgroup.se

Lars Granbom

Styrelseordförande Scandinavian Astor Group

Mail: lars.granbom@astorgroup.se

Styrelsens intygande

Styrelsen och verkställande direktören intyggar härmed att delårsrapporten ger en rättvisande översikt av Astor Groups verksamhet och avlämnar härmed delårsrapport för det första kvartalet 2023.

Stockholm, den 11 maj 2023

Scandinavian Astor Group AB (publ)

Astor

Scandinavian Astor Group AB (publ)
559353-9322
www.astorgroup.se