

# Q2



Astor

# Rapporten i sammandrag

## Höjdpunkter

- Nettoomsättningen ökar med 131% till 51,2 MSEK under andra kvartalet, ackumulerat för första halvåret uppgick omsättningen till 87,6 MSEK att jämföra med 83,0 MSEK under hela 2023
- Astor Industry förbättrar EBITDA-marginalen under Q2 2024 till 13,3% från 12,4% under Q1 2024
- Rekordstor orderbok på 177 MSEK
- Förvärv slutfört av Airsafe – många nya strategiska och lönsamma förvärv i pipeline
- Mattias Hjorth rekryterad som ny koncernchef, med brett nätverk inom internationell försvarsindustri

## Koncernen Q2 2024

- Nettoomsättningen ökade till 51 166 (22 126) TSEK
- EBITDA uppgick till 1 057 (-1 188) TSEK
- Justerad EBITDA uppgick till 1 057 (-1 188) TSEK
- Resultat efter finansiella poster uppgick till -2 696 (-3 043) TSEK
- Periodens kassaflöde från den löpande verksamheten uppgick till -2 075 (-6 341) TSEK
- Resultatet per aktie uppgick till -0,07 (-0,07) SEK före utspädning och -0,07 (-0,07) SEK efter utspädning\*
- Soliditeten uppgick till 60% (35%)

## Koncernen Q1 – Q2 2024

- Nettoomsättningen ökade till 87 593 (38 664) TSEK
- EBITDA uppgick till 1 196 (-2 064) TSEK
- Justerad EBITDA uppgick till 1 196 (-2 064) TSEK
- Resultat efter finansiella poster uppgick till -6 046 (-5 626) TSEK
- Periodens kassaflöde från den löpande verksamheten uppgick till -8 641 (-1 397) TSEK
- Resultatet per aktie uppgick till -0,15 (-0,14) SEK före utspädning och -0,15 (-0,14) SEK efter utspädning\*
- Soliditeten uppgick till 60% (35%)

## Nyckeltal koncern

Koncern, TSEK	Q2 2024	Q2 2023	Q1-Q2 2024	Q1-Q2 2023	Q3 2023 -Q2 2024	Helår 2023
Nettoomsättning	51 166	22 126	87 593	38 664	131 938	83 009
EBITDA	1 057	-1 188	1 196	-2 064	2 375	-885
EBITDA i %	2,1	-5,3	1,4	-5,3	1,8	1,1
Justerad EBITDA**	1 057	-1 188	1 196	-2 064	4 208	948
Justerad EBITDA i %	2,1	-5,3	1,4	-5,3	3,2	1,1
Orderingång	60 058	51 700	91 873	65 077	159 923	133 127
Orderbok	177 208	95 963	177 208	95 963	177 208	149 612
Operativt kassaflöde	-2 075	-6 341	-8 641	-1 397	-19 691	-12 448
Periodens resultat	-2 729	-2 937	-6 025	-5 520	-5 972	-5 467

\* Beräknat på 39 001 245 aktier före utspädning och 39 851 245 aktier efter utspädning, de incitamentsprogram som antogs efter periodens utgång har ej räknats med i antalet aktier efter utspädning.

\*\* För definition och beräkning se definitioner och nyckeltal på sidan 25.

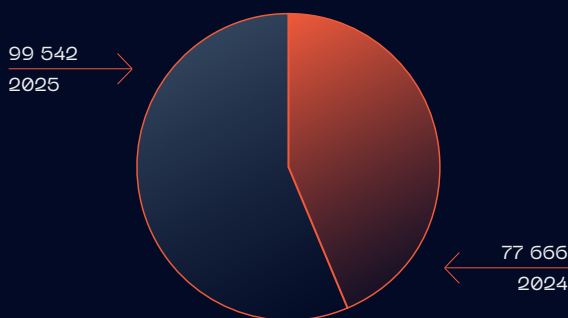
Belopp inom parentes: Jämförande period föregående år.

Med termerna "Bolaget", "Scandinavian Astor", "Astor Group" eller "koncernen" hänvisas till Scandinavian Astor Group AB med org.nr 559353-9322. "My-Konsultbolagen" syftar till dotterbolagen My-Konsult Teknik AB med org.nr 556705-5552 och My-Konsult System AB med org.nr 556705-5701. "Mikroponent" syftar till dotterbolaget Mikroponent Aktiebolag med org.nr 556011-4349. "Marstrom Composite" eller "Marstrom" hänvisar till dotterbolaget Marstrom Composite AB med org.nr 556324-3384 och "JPC" syftar till JPC Composite AB med org.nr 556848-1203. "Airsafe Sweden" eller "Airsafe" hänvisar till dotterbolaget Airsafe Sweden AB med org.nr. 556428-3223.

Finansiell utveckling

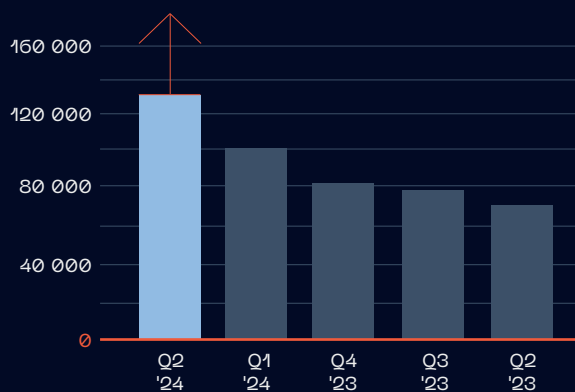
# Q2 2024

Orderbok förväntad leverans per år, TSEK



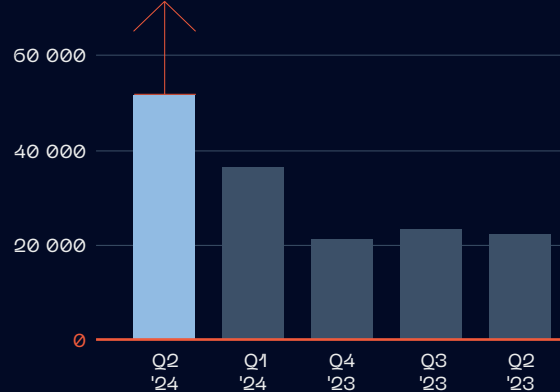
Nettoomsättning RTM\*, TSEK

# 131 938



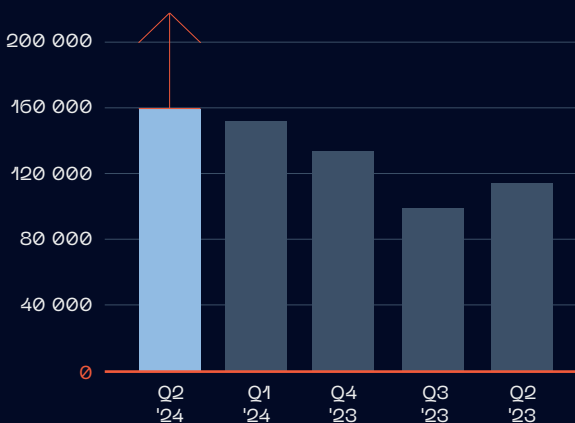
Nettoomsättning per kvartal, TSEK

# 51 166



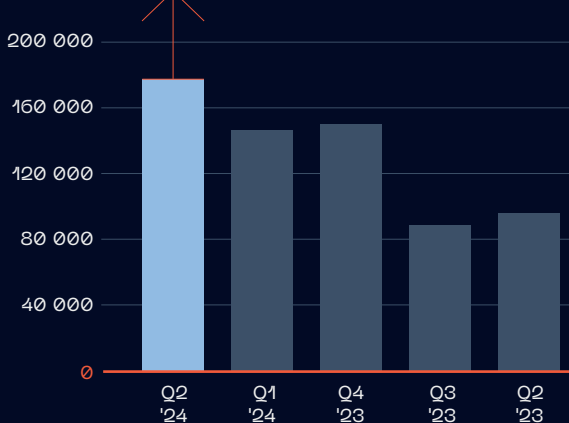
Orderingång RTM\*, TSEK

# 159 923



Akkumulerad orderbok, TSEK

# 177 208



\* Rullande tolv månader, det vill säga de senaste tolv månaderna.

## Händelser under perioden april – juni 2024

**Den 9 april** meddelade Astor Group att Bolaget ingått avtal avseende förvärv av samtliga aktier i Airsafe Sweden AB, ett bolag inom militär och civil flygmateriel. Köpeskillingen uppgick till 20 MSEK med en potentiell tilläggsköpeskillning om maximalt 5 MSEK. I samband med förvärvet meddelade Bolaget att man avsåg att genomföra en riktad nyemission för att finansiera förvärvet. Teckningskursen fastställdes till 20 SEK per nyemitterad aktie och resulterade i teckning om 70 MSEK. Genom den riktade nyemissionen ökade antalet aktier och röster i Astor Group med 3 500 000, från 32 746 953 till 36 246 953. Aktiekapitalet ökade med 922 898,429964385 SEK, från 8 634 889,002805 SEK till 9 557 787,43276938 SEK.

**Den 16 april** publicerade Astor Group årsredovisningen för räkenskapsåret 2023.

**Den 17 april** offentliggjorde Astor Group kallelse till årsstämma 2024. Samtliga beslut fattades med majoritet på årsstämman som hölls den 17 maj.

**Den 6 maj** meddelade Astor Group att Bolaget tidigare lägger publicering av delårsrapporten för det första kvartalet till den 13 maj 2024.

**Den 10 maj** offentliggjorde Astor Group teckningskursen för inlösen av teckningsoptioner av serie TO 2 som fastställdes till 9,90 SEK. Bolaget kan genom inlösen tillföras totalt 27,3 MSEK före emissionskostnader.

**Den 17 maj** tillträdde Astor Group förvärvet av Airsafe.

**Den 30 maj** ingick Astor Group avtal om vederlagsfritt garantiåtagande för inlösen av teckningsoptioner av serie TO 2.

**Den 31 maj** meddelades utfall av optionsinlösen och andel garantiåtagande för teckningsoptioner av serie TO 2. Totalt nyttjades 2 706 793 TO 2, motsvarande en nyttjandegrad om 98,3 procent. Styrelsen meddelade avsikten att besluta om en riktad nyemission, med stöd av bemyndigandet från årsstämman 2024, av 47 499 aktier till garanten Anders Danielsson Trä AB ("Garantiemissionen"). Garantiemissionen motsvarade de återstående cirka 1,7 procenten av TO 2 inom ramen för ingånget garantiåtagande. Astor Group tillfördes därmed genom nyttjandet av TO 2 och Garantiemissionen ett totalt belopp om cirka 27,3 MSEK för TO 2 före emissionskostnader, motsvarande en teckningsgrad om 100 procent.

**Den 5 juni** beslutade styrelsen, med stöd av bemyndigandet från årsstämman 2024 och i enlighet med ingånget garantiåtagande, om en riktad nyemission av 47 499 aktier till garantiåtagaren Anders Danielsson Trä AB. Teckningskursen var densamma som för inlösen av TO 2, det vill säga 9,90 SEK per aktie.

**Den 5 juni** meddelade Astor Group att styrelsen utsett Mattias Hjorth till ny vd och koncernchef för Scandinavian Astor Group med tillträde av tjänsten den 1 augusti 2024.

**Den 14 juni** erhöll dotterbolaget Marstrom en order om 26,4 MSEK från NKT.

---

## Händelser efter periodens utgång

**Den 5 juli** offentliggjorde Astor Group kallelse till extra bolagsstämma den 23 juli 2024.

**Den 5 juli** meddelade Astor Group att preliminära siffror visade på en högre omsättning än väntat för det andra kvartalet 2024.

**Den 23 juli** hölls extra bolagsstämma som beslutade om att införa personaloptionsprogram 2024/2028 samt incitamentsprogram 2024/2028. Samtliga beslut fattades med majoritet och fullständigt beslutsunderlag finns på Bolagets hemsida.

**Den 1 augusti** tillträdde Mattias Hjorth som ny vd och koncernchef för Astor Group.

**Den 14 augusti** beslutade styrelsen att ansöka om listbyte till Nordic Growth Market ("NGM").

**Den 14 augusti** beslöt styrelsen i Astor Group att byta redovisningsstandard från K3 till IFRS. Bytet bedöms vara klart preliminärt till Q3-rapporten som publiceras 12 november 2024.

**Den 15 augusti** erhöll Bolaget preliminärt godkännande för upptagande av handel på NGM.



*»Mitt mål är att Astor Group inte bara bibehåller utan även stärker sin position som en dynamisk och innovativ aktör inom försvarsindustrin.«*



**Mattias Hjorth**

Verkställande Direktör



VD Mattias Hjorth kommenterar

# Vi ska möta framtidens utmaningar

**A**stor Group är en spännande koncern med stor potential. Jag ser fram emot att fortsätta den imponerande resa som Astor Group gjort hittills och accelerera den. Koncernen är något av en oslipad diamant som med rätt förutsättningar och tydlig strategi för förvärvsdriven och organisk tillväxt har all potential att bli en kronjuvel i svensk försvarsindustri.

Med min bakgrund inom cybersäkerhet, mjukvara och teknik kan jag bidra till att implementera säkra system som stödjer flexibilitet och skalbarhet. I dagens moderna försvarslandskap kan man inte heller försvarsplanera som förr. Även om ny teknik och kapacitet utvecklas blir den över tid försvagad med snabb utveckling av motmedel. Det kräver därför ökad kapacitet för att kunna upptäcka förmåga och snabbt möta de nya hot som uppstår. Astor Group har en viktig roll att fylla i denna utveckling genom att vara en dynamisk och agil aktör med fokus på innovation och säkerhet. Detta ska göras dels inom befintliga dotterbolag i koncernen men också genom förvärv.

En del i vår strategi för tillväxt är att växa genom förvärv. Astor Group har en stor pipeline för förvärv som har god lönsamhet och är etablerade inom försvarsindustrin. Det är viktigt för oss att bolagen är specialiserade inom sin nisch, det kännetecknar koncernens befintliga verksamheter och är något vi är måna om. Utöver kravet på en nischad verksamhet letar vi också efter förvärv som kan bredda vårt produkt erbjudande genom att leverera produkter eller tjänster till en global marknad med långsiktig tillväxt och tydlig efterfrågan. Det är även viktigt för oss att bolagen ska kunna växa kontrollerat under lång tid. Genom fler förvärv växer våra marknadsandelar och vi kan växa bredare inom försvarsindustrin genom att kontinuerligt utöka koncernens erbjudande. Med fler bolag i koncernen stärker vi vår marknadsposition och förbättrar vår

anpassningsförmåga vilket också gör att vi blir mer attraktiva som partner för andra företag och myndigheter, och vi kan snabbare anpassa oss till marknadsförändringar och kundkrav.

Idag har Astor Group en stabil kundbas med långa kundrelationer och det är viktigt för att bygga långsiktig tillväxt i en bransch som präglas av att ha goda relationer med högt förtroende. Astor Group har en bred grund för tillväxt både som underleverantör och direktleverantör inom försvarsindustrin. Affärsområdet Astor Industry gynnas av tillväxt hos andra bolag i försvarsindustrin genom att vara en underleverantör till dessa. Samtidigt har Astor Tech en viktig roll som direktleverantör av system och materiel till statliga myndigheter och militära organisationer. Det gör att vi har en robust och mångsidig verksamhet med förbättrade tillväxtpotentialer, diversifierade intäktsströmmar och en starkare marknadsposition.

De diversifierade intäktsströmmarna exemplifieras även med den order som Marstrom fick i juni om 26,4 MSEK. Ordern avser mobila lättviktsbussar som ska användas som väderskydd vid skarvning av elkablar i fält och ska levereras under 2024 och 2025. Detta visar på bredden och vikten av att ha andra intäktsflöden som stöttar utöver försvar i koncernen och att dessa olika intäktsströmmar bygger kraftig tillväxt.

Vi står inför en tid av stora möjligheter och utmaningar. Jag är fast besluten att, tillsammans med ledningsgruppen och alla våra medarbetare, säkerställa att Astor Group ska fortsätta vara den partner våra kunder litar på, som erbjuder snabba, agila och innovativa lösningar. Mitt mål är att Astor Group inte bara bibehåller utan även stärker sin position som en dynamisk och innovativ aktör inom försvarsindustrin. Jag ser nu fram emot att på allvar börja utveckla, stärka och bygga vidare på det starka momentum som Astor Group har.

Stockholm i augusti 2024

*Mattias Hjorth*

VD och koncernchef Scandinavian Astor Group

## Perspektiv från CFO Wictor Billström

# Rekordordereringång och strategiska förvärv driver Astor Groups fortsatta expansion

Astor Group redovisar en omsättning på 51,1 MSEK under kvartalet som kan jämföras med en omsättning om 22,1 MSEK under samma period föregående år. Det motsvarar en ökning om 131% i omsättning jämfört med samma period föregående år och en ökning om 40% mot första kvartalet 2024. Den stora omsättningsökningen under det andra kvartalet är ett resultat av vår starka orderbok som i sig är ett resultat framförallt av den ökade efterfrågan från bland annat försvarsindustrin. Omsättningsökningen visar att våra strategiska satsningar ger avkastning och att vi stärkt vår marknadsposition ytterligare.

Orderingången är fortsatt hög inom Astor Industry och sett till koncernen var orderingången drygt 60 MSEK under det andra kvartalet. För första halvåret är den sammanlagda orderingången drygt 91 MSEK jämfört med cirka 65 MSEK samma period föregående år vilket visar på styrkan i våra dotterbolag och de bolag som förvärvats. Orderboken vid periodens utgång var rekordstora 177 MSEK där mycket förväntas levereras under hösten 2024 samtidigt som vi bokar upp nya orders på 2025 vilket borgar för en fortsatt stark organisk tillväxt kommande år.

Rörelseresultatet mätt som EBITDA blir endast strax över 1 MSEK, framförallt för att omsättningen inom EW-delen understigit 0,5 MSEK på grund av att man prioriterat tid mot utvecklingsprojekt. Inklusivt aktiverat arbete för egen räkning redovisar EW-delen en negativ EBITDA om 2,2 MSEK. Vi är övertygande om att försäljningen och lönsamheten kommer förbättras inom EW-delen framgent, framförallt tack vare vår nya koncern VD:s kommersiella fokus och breda nätverk. Under kvartalet har vi även haft förvaltningskostnader av engångskaraktär motsvarande 1,5 MSEK, framförallt kopplat till konsultkostnader samt periodiseringseffekter av vissa personalkostnader som påverkar resultatet negativt. Det positiva i kvartalet är dock att Astor Industry visar på god skalbarhet och levererar en

EBITDA på 6,3 MSEK i kvartalet och 10,7 MSEK under första halvåret. Astor Industry stärker även sin EBITDA marginal från 12,4% till under Q1 till 13,3% under Q2.

Under våren har vi genomfört förvärvet av Airsafe som landat väl. Airsafe är ett nischat bolag som har en solid position på marknaden. För Astor Group är det prioriterat att göra fler förvärv där vi utvärderar och träffar potentiella bolag kontinuerligt. Vi har en bred pipeline och vi är måna om att förvärven ska förbättra vår marginalprofil med målet att uppnå en EBITDA-marginal på minst 15%, samtidigt som förvärven görs till bra multiplar. Sammantaget kan vi konstatera att det finns många spännande förvärvsobjekt som skulle passa väl in i koncernens strategi för tillväxt och lönsamhet.

Samtidigt genomför vi just nu omfattande investeringar för att klara av både tillväxten och öka marginalerna framgent. Allt detta för att kunna nå det långsiktiga målet att omsätta 400 MSEK och ha en vinst på EBITDA på minst 15% år 2026. Bytet till IFRS kommer även ge en mer rättvisande bild av koncernens lönsamhet framgent, som till exempel inte kommer belastas med avskrivningar på goodwill till följd av förvärv, vilket sker enligt K3 regelverket. Ett byte till IFRS förväntas även underlätta vår expansion utanför landets gränser och ger investerare och analytiker en mer lättföljd och transparent bild av koncernens finansiella ställning.

I augusti meddelade vi också vår avsikt att och blev godkända för att byta lista till NGM. Listbytet markerar ett viktigt steg i Astor Groups tillväxtstrategi och övergång till en reglerad marknad. Det är i linje med vår ambition att skapa långsiktigt aktieägarvärde och attrahera institutionella investerare. Genom partnerskapet med NGM skapar vi en starkare plattform för vår framtida utveckling, uppnår betydande kostnadsfördelar, ökad synlighet och en snabbare väg till en reglerad marknad. Att handlas på en reglerad marknad i framtiden är ett kvalitetstecken som skulle stärka vårt anseende och möjliggöra att vi sjösätter ett koncernövergripande aktiesparprogram för alla anställda i framtiden.

*Wictor Billström*  
CFO Scandinavian Astor Group

# Vår affärsidé, strategi och finansiella målsättningar

Astor Group ska vara den ledande gruppen inom produktion och utveckling av högteknologiska lösningar för försvarsindustrin samt industriella segment. Koncernen är uppdelad i två affärsområden: Astor Industry och Astor Tech, vilka är inriktade mot flera stora industrisegment. Inom Astor Industry fungerar bolagen som en underleverantör av komponenter till stora företag inom försvarsindustrin men även andra stora industrier. Astor Tech levererar avancerade system och produkter inriktade enbart mot försvars- och säkerhetsindustrin genom ram- eller agentavtal, främst mot myndigheter.

»Koncernen ligger i framkant inom sina respektive områden och kan växa både i freds- och konfliktfyllda tider.«

Produkterna i koncernens portfölj har en omfattande potential, både för export till flera länder och för expansion inom närliggande marknadssegment. Genom att dra nytta av sin omfattande kunskap från den svenska

marknaden kan Astor Group gå in på nya marknader både genom partnerskap och direktförsäljning. Koncernen ligger i framkant inom respektive område och kan växa både i freds- och konfliktfyllda tider. Genom att implementera en affärsmodell som omfattar två olika affärsområden diversifierar Astor Group verksamheten för att möta marknadens växande behov. Denna strategi innebär att koncernen inte bara fokuserar på en enskild verksamhetsgren, vilket minskar risker och öppnar upp för fler tillväxt- och expansionsmöjligheter.

Astor Groups finansiella mål fram till och med 2026 är att omsättningen, över tid, ska öka till minst 400 MSEK inklusive förvärv, och att rörelsemarginalen (EBITDA) ska uppgå till minst 15 %. Under 2023 växte Astor Group med 57 %, varav 20 % var organisk tillväxt. Bolaget har en ambitiös förvärvsstrategi och har identifierat en stor andel välrenommerade förvärvskandidater inom försvar och säkerhet. Den framtida utvecklingen bygger på en kombination av organisk och förvärvsdriven tillväxt, vilket kontinuerligt genererar en starkt position inom försvarssektorn. Bolaget planerar att etablera sig på fler prioriterade marknader med en betydande möjlighet att växa inom respektive affärsområde.

## Finansiella målsättningar till och med 2026

EBITDA-marginal

≥15

%

Omsättning

400

MSEK



# Astor Group som investering

## Dubbla affärsområden med synergieffekter

Med två huvudsakliga affärsområden, Astor Industry och Astor Tech, riktar sig koncernen till framförallt försvarsindustrin men också andra industriella sektorer, vilket möjliggör korsförsäljningsmöjligheter och utvidgar marknadsräckvidden. Genom att dra nytta av dessa synergier kan Astor Group förbättra den interna effektiviteten och därigenom öka sin konkurrenskraft på marknaderna.

## Strategiska tillväxtinitiativ

Astor Group strävar efter organisk och förvärvsdriven tillväxt, och nyttjar sin starka ställning och branschkunskap för att stärka sin marknadsnärvaro. Astor Group specialiserar sig på utveckling och förvärv av företag som är framstående leverantörer till både försvars- och civilindustrin. Dessa företag har etablerat en stark och dominerande position inom sina specifika nischmarknader under en betydande tidsperiod. Genom att bli en del av Astor Group öppnas dörrar för företagen att fortsätta sin tillväxtresa. Astor Group fungerar som en attraktiv ägare för industriella företag som överväger att ta nästa steg i sin expansionsstrategi.

## Global närvaro på växande marknader

Astor Group har en global närvaro och adresserar marknader utan geografiska inträdesbarriärer, vilket förenklar etableringen på nya marknader och främjar framtida tillväxt. De industri- och försvarsmarknader som Astor Group verkar på förväntas visa betydande tillväxt under de kommande åren. Tillväxten drivs av det osäkra omvärldsläget, vilket har resulterat i en ökad efterfrågan på industriapplikationer och försvarsprodukter.

## Erfaren organisation

Organisationen inom Astor Group har gedigen erfarenhet och långvarig expertis inom försvars- och industribranschen. Koncernens styrelse och ledning har en omfattande bakgrund som ledande befattningshavare inom svenska teknik- och försvarsföretag samt innehar god kompetens om affärsutveckling och identifiering av lukrativa förvärvsmöjligheter.

## Beprövad tillväxtstrategi

Med en beprövad förmåga att leverera högkvalitativa lösningar och en tydlig vision för framtida expansion är Astor Group väl positionerat att dra nytta av den växande efterfrågan inom försvarsindustrin. Sedan koncernen bildades har Astor Group genomfört flera framgångsrika förvävsaffärer och visat betydande tillväxt.



# Finansiell översikt

## Kommentarer till den finansiella utvecklingen Q2 2024

### Inledande kommentarer om den finansiella ställningen

Koncernen har under andra kvartalet 2024 ökat omsättningen kraftigt jämfört med samma period föregående år, även organiskt rensat för förvärv och valutaeffekter. Under kvartalet har koncernen tillförts kapital från en genomförd nyemission såväl som från inlösen av teckningsoptioner av serie TO 2, vilket bidragit till att stärka koncernens finansiella ställning. Koncernen har under kvartalet slutfört förvärvet av Airsafe, ett bolag som förväntas vara med och bidra till koncernens långsiktiga tillväxt. Likviditetstunga investeringar inom affärsområdet Industry som främst binder kapital i anläggningstillgångar i syfte att kunna möta en ökad efterfrågan förväntas fortgå enligt plan och färdigställas under andra halvan av 2024.

### Nettoomsättning och resultatutveckling

Nettoomsättningen under andra kvartalet uppgick till 51 166 (22 126) TSEK vilket motsvarade en omsättningsökning på 131%, av vilken 51% var organisk. Rörelseresultatet på EBITDA-nivå uppgick under kvartalet till 1 057 (-1 188) TSEK och rörelseresultatet på EBIT-nivå uppgick till -1 730 (-2 208) TSEK. Finansnettot för kvartalet uppgick till -966 (-835) TSEK. Skattekostnaden för kvartalet uppgick till -33 TSEK (106), och kvartalets resultat uppgick till -2 729 (-2 937) TSEK.

Nettoomsättningen för de två första kvartalen uppgick till 87 593 (38 664) TSEK vilket motsvarar en omsättningsökning på 127%, av vilken 42% var organisk. Rörelseresultatet på EBITDA-nivå uppgick till 1 196 (-2 064) TSEK och rörelseresultatet på EBIT-nivå uppgick till -4 142 (-3 833) TSEK. Den större skillnaden mellan EBITDA- och EBIT resultat under de två första kvartalen 2024 jämfört med motsvarande period 2023 beror på högre avskrivningar på goodwill kopplat till förvärven av Mikroponent i december 2023 och Airsafe i maj 2024. Finansnettot för perioden uppgick till -1 903 (-1 793) TSEK. Skattekostnaden uppgick till 20 (106) TSEK och resultatet för de två första kvartalen 2024 uppgick till -6 025 (-5 520) TSEK.

Den ökade nettoomsättningen och EBITDA förbättringen i kvartalet och under första halvåret är i huvudsak hänförlig till tillväxt inom affärsområdet Astor Industry och kompositverksamheten. Förvärvet inom Astor Industry av Mikroponent i december 2023 har bidragit med 14 083 TSEK till den ökade

nettoomsättningen under andra kvartalet och med 28 981 TSEK under de två första kvartalen.

### Kostnader

På koncernnivå har kostnaderna under andra kvartalet för råvaror och förnödenheter ökat till -26 089 (-9 730) TSEK, övriga externa kostnader har ökat till -9 831 (-5 750) TSEK och personalkostnader ökat till -16 508 (-9 256) TSEK.

Jämförelsen påverkas av kostnader för Mikroponent som tillkommit i andra kvartalet 2024 jämfört med andra kvartalet 2023 och även kostnader för Airsafe som tillkommit från 17 maj 2024. Resterande kostnadsökning, utöver förvaltningskostnader av engångskaraktär om ca 1,5 MSEK, är planerad och följer koncernens starka tillväxt.

Kostnaderna för de två första kvartalen för råvaror och förnödenheter har ökat till -40 308 (-16 999) TSEK, övriga externa kostnader har ökat till -19 778 (-10 598) TSEK och personalkostnader har ökat till -29 737 (-17 167) TSEK. Jämförelsen för första halvåret påverkas av kostnader för Mikroponent som tillkommit jämfört med första halvåret 2023 och även kostnader för Airsafe som tillkommit från 17 maj 2024. Övrig kostnadsökning kan till stor del kopplas till koncernens tillväxt och kraftiga omsättningsökning.

### Finansiell ställning

Koncernens egna kapital ökade och uppgick vid periodens slut till 167 502 (45 147) TSEK och soliditeten stärktes även den till 60% (35%). Koncernens kassa vid periodens slut uppgick till 59 038 (5 441) TSEK. Koncernen har under kvartalet, i samband med förvärvet av Airsafe, genomfört en nyemission genom vilken Bolaget efter avdrag för emissionskostnader erhållit ett nyttillskott av likvida medel om 65 MSEK. Inlösen av TO 2 under kvartalet har resulterat i ett ytterligare tillskott av likvida medel om 26 MSEK.

Räntebärande skulder ökade och uppgick vid periodens slut till 31 461 (16 588) TSEK. Ökningen kommer i huvudsak som följd av ett förvärvslån om 15 000 TSEK som togs i slutet av 2023 för att delfinansiera förvärvet av Mikroponent. Detta lån amorteras med 250 TSEK per månad från och med januari 2024 med förfallodatum i december 2026. Koncernen har ytterligare ett förvärvslån som amorteras med 225 TSEK per månad och med förfallodatum i april 2025 där restskulden per sista juni 2024 uppgår till 11 600 TSEK. Hela detta lån har vid

periodens slut klassificerats som en kortfristig finansiell skuld. Koncernen förfogar över tillgängliga checkkrediter på 10 800 TSEK, varav 967 TSEK var utnyttjade vid utgången av andra kvartalet. Nyttjad del är klassificerad som kortfristig räntebärande skuld.

### Investeringar

Förvärvspriset för Airsafe uppgick till 25 000 TSEK där 20 000 TSEK betalades ut på förvärvsdagen. Resterande del är villkorad och kan som mest komma att uppgå till 5 000 TSEK och är beroende av Airsafes reviderade EBITDA för 2024. Den villkorade tilläggsköpeskillingen har i balansräkningen klassificerats som en avsättning. Den preliminära förvärvsanalysen har, baserat på antagandet att hela tilläggsköpeskillingen kommer betalas ut, genererat en goodwill om 13 611 TSEK som skrivs av på 5 år från förvärvsdagen. Airsafe uppvisade 2023 en nettoomsättning om 31 196 TSEK och ett resultat efter skatt på 794 TSEK. Under kvartalet har den första delen av tilläggsköpeskillingen för förvärvet av Mikroponent om 5 000 TSEK betalats ut. Den andra och sista delen om ytterligare 5 000 TSEK ska enligt plan betalas ut i september.

Koncernen har under andra kvartalet 2024 fortsatt investera i Astor Tech och området för telekrig (EW). Upparbetade balanserade utvecklingskostnader i Astor Tech under andra kvartalet uppgick till 1 573 (1 396) TSEK. Investeringarna under kvartalet har i huvudsak lagts på ett applikationsområde inom drönrarstörning. Telekrigsverksamheten har ännu inte uppnått positivt kassaflöde och präglas av långa införsäljningscykler. Bolaget vidtar nu även åtgärder för att förbättra lönsamheten för telekrigsverksamheten.

Investeringarna inom Astor Industry och framför allt kompositverksamheten förväntas fortsatt ligga på en hög nivå under resterande del av 2024 för att möta en kraftigt ökad efterfrågan och orderingång. För att möta produktionsbehovet har en investeringsplan fastställts som bland annat omfattar en utökad maskinpark och hall på egen tomt som möjliggör ökad automation. Bland annat har Marstrom avtalat om att investera i en storskalig CNC-maskin som kan automatisera flera delar av tillverkningen och som öppnar upp för egen formtillverkning av kompositdelar. Investeringen uppgår till cirka 16 MSEK och maskinen förväntas levereras under fjärde kvartalet 2024. Genom att själva kunna göra formtillverkning, något som verksamheten idag använder underleverantörer till, kommer Marstrom att kontrollera en större del av värdekedjan och på så vis kunna öka marginalerna. Utifrån investeringen förväntas Marstrom stärka sin redan starka position inom kompositdelar och vara den enda aktören i Sverige som

kan tillhandahålla egen formtillverkning av kompositdelar. Initiala förskottsbetalningar kopplade till investeringen (delbetalningar) har inkluderats som del av materiella anläggningstillgångar. Mikroponent har tecknat ett leasingavtal om en ny maskin för etsning till ett baspris om 5 100 TSEK för att ersätta en befintlig äldre maskin. Den nya maskinen förväntas levereras i slutet av tredje kvartalet och tas i bruk i början av fjärde kvartalet 2024. Givet Bolagets förvärvsagenda, den kraftiga expansionen av produktionskapacitet i Astor Industry med fokus på kompositverksamheten samt att telekrigsverksamheten inom Astor Tech hittills ej uppvisat positivt kassaflöde, så går det inte att utesluta att Bolaget i framtiden behöver ytterligare kapital. Styrelsen bedömer att tillgången till erforderliga finansieringsalternativ är god.

### Avskrivningar

Avskrivningarna i det andra kvartalet uppgick till -2 787 (-1 020) TSEK. De högre avskrivningarna i andra kvartalet 2024 förklaras i huvudsak av avskrivningar på goodwill kopplat till förvärvet av Mikroponent. Avskrivningar på goodwill kopplat till förvärvet av Airsafe har också bidragit till mindre del.

### Eget kapital

Per den 30 juni 2024 uppgick det egna kapitalet till 167 502 (45 147) TSEK.

### Anställda

Per den 30 juni 2024 hade Astor Group 106 (53) anställda. Av dessa så har 16 anställda tillkommit genom förvärvet av Airsafe under andra kvartalet 2024.

### Redovisningsprinciper

Rapporten är upprättad i enlighet med BFNAR 2012:1 Årsredovisning och koncernredovisning, K3. Bolagets tillgångar och skulder upptas till anskaffningsvärdet respektive nominellt värde om ej annat framgår. Principerna är oförändrade jämfört med föregående år.

Som ett led i att öka jämförbarheten med andra bolag avser Astor Group att övergå till IFRS-redovisning och som meddelades tidigare i augusti har Bolaget som målsättning att genomföra bytet i samband med rapporten för det tredje kvartalet 2024.

Denna rapport har ej varit föremål för översiktlig granskning av Bolagets revisor.

### Risikfaktorer

Bolagets verksamhet påverkas av ett antal faktorer, vilka kan innebära en risk för Bolagets verksamhet och resultat. För Bolagets risker och osäkerhetsfaktorer hänvisas till årsredovisningen för räkenskapsåret 2023.



## Resultaträkning

### Koncern

(TSEK)	2024 apr–jun	2023 apr–jun	2024 jan–jun	2023 jan–jun	2023 jan–dec
<b>Rörelsens intäkter m.m.</b>					
Nettoomsättning	51 166	22 126	87 593	38 664	83 009
Förändring av lager, produkter i arbete m.m.	0	0	0	0	1 280
Aktiverat arbete för egen räkning	1 573	1 396	2 628	3 902	5 720
Övriga rörelseintäkter	761	33	937	141	390
	<b>53 500</b>	<b>23 555</b>	<b>91 158</b>	<b>42 707</b>	<b>90 399</b>
<b>Rörelsens kostnader</b>					
Råvaror och förnödenheter	-26 089	-9 730	-40 308	-16 999	-33 508
Övriga externa kostnader	-9 831	-5 750	-19 778	-10 598	-24 265
Personalkostnader	-16 508	-9 256	-29 737	-17 167	-33 496
Av- och nedskrivningar av immateriella och materiella anläggningstillgångar	-2 787	-1 020	-5 341	-1 769	-3 927
Övriga rörelsekostnader	-15	-7	-136	-7	-15
	<b>-55 230</b>	<b>-25 763</b>	<b>-95 300</b>	<b>-46 540</b>	<b>-95 211</b>
<b>Rörelseresultat</b>	<b>-1 730</b>	<b>-2 208</b>	<b>-4 142</b>	<b>-3 833</b>	<b>-4 812</b>
<b>Resultat från finansiella poster</b>					
Övriga ränteintäkter och liknande resultatposter	244	394	372	499	509
Räntekostnader och liknande resultatposter	-1 210	-1 229	-2 275	-2 292	-3 717
	<b>-966</b>	<b>-835</b>	<b>-1 903</b>	<b>-1 793</b>	<b>-3 208</b>
<b>Resultat efter finansiella poster</b>	<b>-2 696</b>	<b>-3 043</b>	<b>-6 046</b>	<b>-5 626</b>	<b>-8 020</b>
<b>Resultat före skatt</b>	<b>-2 696</b>	<b>-3 043</b>	<b>-6 046</b>	<b>-5 626</b>	<b>-8 020</b>
Skatt på periodens resultat	-86	0	-86	0	41
Förändring av uppskjuten skatt	53	106	106	106	2 512
<b>Periodens resultat</b>	<b>-2 729</b>	<b>-2 937</b>	<b>-6 025</b>	<b>-5 520</b>	<b>-5 467</b>

## Balansräkning

### Koncern

TILLGÅNGAR (TSEK)	2024-06-30	2023-06-30	2023-12-31
<b>Anläggningstillgångar</b>			
<b>Immateriella anläggningstillgångar</b>			
Balanserade utgifter för utvecklingsarbeten	23 060	18 603	20 436
Koncessioner, patent, licenser och liknande	3 794	3 904	3 799
Goodwill	43 310	2 165	33 371
<b>Summa immateriella anläggningstillgångar</b>	<b>70 165</b>	<b>24 672</b>	<b>57 606</b>
<b>Materiella anläggningstillgångar</b>			
Byggnader och mark	28 411	27 607	28 551
Maskiner och andra tekniska anläggningar	13 419	4 511	6 474
Inventarier, verktyg och installationer	1 716	946	1 136
Pågående nyanläggningar och förskott avs. materiella anläggningstillgångar	698	1 696	155
<b>Summa materiella anläggningstillgångar</b>	<b>44 244</b>	<b>34 760</b>	<b>36 316</b>
<b>Finansiella anläggningstillgångar</b>			
Uppskjuten skattefordran	3 003	-	3 003
Andra långsiktiga värdepappersinnehav	298	240	298
<b>Summa finansiella anläggningstillgångar</b>	<b>3 301</b>	<b>240</b>	<b>3 301</b>
<b>Summa anläggningstillgångar</b>	<b>117 711</b>	<b>59 672</b>	<b>97 223</b>

## Balansräkning Koncern (forts.)

TILLGÅNGAR (TSEK)	2024-06-30	2023-06-30	2023-12-31
<b>Omsättningstillgångar</b>			
<b>Varulager m.m.</b>			
Råvaror och förnödenheter	49 694	31 894	39 888
Varor under tillverkning	12 645	10 953	15 234
Färdiga varor och handelsvaror	4 891	1 424	3 369
Förskott till leverantörer	4 072	4 237	3 824
<b>Summa varulager m.m.</b>	<b>71 302</b>	<b>48 508</b>	<b>62 315</b>
<b>Kortfristiga fordringar</b>			
Kundfordringar	24 652	13 107	22 015
Aktuell skattefordran	365	-	216
Övriga fordringar	1 343	1 374	1 439
Förutbetalda kostnader och upplupna intäkter	3 803	1 533	3 161
<b>Summa kortfristiga fordringar</b>	<b>30 163</b>	<b>16 014</b>	<b>26 831</b>
<b>Kortfristiga placeringar</b>	<b>240</b>	<b>-</b>	<b>240</b>
Kassa och bank	59 038	5 441	15 363
<b>Summa kassa och bank</b>	<b>59 038</b>	<b>5 441</b>	<b>15 363</b>
<b>Summa omsättningstillgångar</b>	<b>160 743</b>	<b>69 963</b>	<b>104 749</b>
<b>Summa tillgångar</b>	<b>278 453</b>	<b>129 635</b>	<b>201 972</b>



## Balansräkning Koncern (forts.)

EGET KAPITAL OCH SKULDER (TSEK)	2024-06-30	2023-06-30	2023-12-31
<b>Eget kapital</b>			
Aktiekapital	10 284	6 747	8 635
Övrigt tillskjutet kapital	22 874	13 779	21 576
Annat eget kapital inklusive periodens resultat	134 343	24 621	54 241
<b>Summa eget kapital hänförligt till moderbolagets aktieägare</b>	<b>167 502</b>	<b>45 147</b>	<b>84 452</b>
<b>Avsättningar</b>			
Avsättningar för uppskjuten skatt	5 587	5 228	5 391
Övriga avsättningar	6 617	1 172	1 380
<b>Summa avsättningar</b>	<b>12 205</b>	<b>6 400</b>	<b>6 771</b>
<b>Långfristiga skulder</b>			
Övr skulder till kreditinstitut	15 894	12 996	28 473
<b>Summa långfristiga skulder</b>	<b>15 894</b>	<b>12 996</b>	<b>28 473</b>
<b>Kortfristiga skulder</b>			
Checkräkningskredit	967	892	1 027
Skulder till kreditinstitut	14 600	2 700	5 700
Förskott till kunder	19 115	33 660	30 145
Leverantörsskulder	20 270	9 225	12 180
Skatteskulder	1 883	2 990	3 205
Övriga kortfristiga skulder	10 304	6 338	19 478
Upplupna kostnader och förutbetalda intäkter	15 714	9 287	10 541
<b>Summa kortfristiga skulder</b>	<b>82 853</b>	<b>65 092</b>	<b>82 276</b>
<b>Summa eget kapital och skulder</b>	<b>278 453</b>	<b>129 635</b>	<b>201 972</b>

## Kassaflödes- analys Koncern

(TSEK)	2024 apr–jun	2023 apr–jun	2024 jan–jun	2023 jan–jun	2023 jan–dec
<b>Den löpande verksamheten</b>					
Resultat efter finansiella poster	-2 696	-3 043	-6 046	-5 626	-8 019
Justeringar för poster som inte ingår i kassaflödet	2 787	1 370	5 341	2 069	4 435
Betald inkomstskatt	-537	0	-1 322	0	-116
Kassaflöde från löpande verksamheten före förändringar av rörelsekapital	<b>-446</b>	<b>-1 673</b>	<b>-2 027</b>	<b>-3 557</b>	<b>-3 700</b>
<b>Kassaflöde från förändringar av rörelsekapital</b>					
Minskning (+)/ökning (-) av varulager/pågående arbete	5 604	-1 098	19	-5 347	-12 348
Minskning (+)/ökning (-) av kundfordringar	-1 338	-1 792	-577	-989	-1 024
Minskning (+)/ökning (-) av övriga fordringar	52	-1 466	147	-911	4
Minskning (-)/ökning (+) av leverantörsskulder	696	-27	7 417	2 439	2 073
Minskning (-)/ökning (+) av kortfristiga skulder	-6 642	-285	-13 619	6 968	2 547
<b>Kassaflöde från löpande verksamheten</b>	<b>-2 075</b>	<b>-6 341</b>	<b>-8 641</b>	<b>-1 397</b>	<b>-12 448</b>
<b>Investeringsverksamheten</b>					
Förvärv av övriga immateriella anläggningstillgångar	-1 570	-991	-2 624	-3 549	-5 366
Förvärv av övriga materiella anläggningstillgångar	-4 356	-243	-9 220	-1 252	-3 013
Förvärv av dotterbolagsaktier	-16 175	-	-16 175	-	-30 463
Tilläggslikvid dotterbolagsaktier	-5 000	-	-5 000	-	-
<b>Kassaflöde från investeringsverksamheten</b>	<b>-27 101</b>	<b>-1 234</b>	<b>-33 019</b>	<b>-4 801</b>	<b>-38 842</b>
<b>Finansieringsverksamheten</b>					
Förändring lån	-3 470	-3 359	-3 739	-4 047	12 457
Periodens nyemission/personaloptioner	97 267	13 779	97 267	13 779	55 269
Emissionskostnader	-8 193	-	-8 193	-	-2 980
<b>Kassaflöde från finansieringsverksamheten</b>	<b>85 604</b>	<b>10 420</b>	<b>85 335</b>	<b>9 732</b>	<b>64 746</b>
<b>Förändring av likvida medel</b>	<b>56 428</b>	<b>2 845</b>	<b>43 675</b>	<b>3 534</b>	<b>13 456</b>
Likvida medel vid periodens början	2 610	2 596	15 363	1 907	1 907
Likvida medel vid periodens slut	59 038	5 441	59 038	5 441	15 363

## Eget kapital

### Koncern

(TSEK)	2024 jan-jun	2023 jan-jun	2023 jan-dec
<b>Eget kapital vid periodens början</b>	<b>84 452</b>	<b>36 888</b>	<b>36 888</b>
Nyemission	89 075	13 779	53 030
Periodens resultat	-6 025	-5 520	-5 467
<b>Eget kapital vid periodens slut</b>	<b>167 502</b>	<b>45 147</b>	<b>84 451</b>



## Resultaträkning

### Moderbolag

(TSEK)	2024 apr–jun	2023 apr–jun	2024 jan–jun	2023 jan–jun	2023 jan–dec
<b>Rörelsens intäkter m.m.</b>					
Nettoomsättning	785	300	1 460	300	1 200
	<b>785</b>	<b>300</b>	<b>1 460</b>	<b>300</b>	<b>1 200</b>
<b>Rörelsens kostnader</b>					
Övriga externa kostnader	-2 026	-994	-3 399	-1 270	-4 301
Personalkostnader	-488	-	-1 059	-	-
	<b>-2 514</b>	<b>-994</b>	<b>-4 458</b>	<b>-1 270</b>	<b>-4 301</b>
<b>Rörelseresultat</b>	<b>-1 729</b>	<b>-694</b>	<b>-2 998</b>	<b>-970</b>	<b>-3 101</b>
<b>Resultat från finansiella poster</b>					
Ränteintäkter	0	0	0	0	1
Räntekostnader	-386	0	-798	0	-247
	<b>-386</b>	<b>0</b>	<b>-798</b>	<b>0</b>	<b>-246</b>
<b>Resultat efter finansiella poster</b>	<b>-2 115</b>	<b>-694</b>	<b>-3 796</b>	<b>-970</b>	<b>-3 347</b>
Förändring av uppskjuten skatt	-	-	-	-	688
<b>Periodens resultat</b>	<b>-2 115</b>	<b>-694</b>	<b>-3 796</b>	<b>-970</b>	<b>-2 659</b>

## Balansräkning

### Moderbolag

TILLGÅNGAR (TSEK)	2024-06-30	2023-06-30	2023-12-31
<b>Anläggningstillgångar</b>			
<b>Finansiella anläggningstillgångar</b>			
Andelar i koncernföretag	134 481	67 500	107 963
Uppskjuten skattefordran	1 392	-	1 392
<b>Summa finansiella anläggnings-tillgångar</b>	<b>135 872</b>	<b>67 500</b>	<b>109 355</b>
<b>Summa anläggningstillgångar</b>	<b>135 872</b>	<b>67 500</b>	<b>109 355</b>
<b>Omsättningstillgångar</b>			
Kortfristiga fordringar			
Fordringar hos koncernföretag	47 126	13 160	26 520
Övriga fordringar	575	248	314
Förutbetalda kostnader och upplupna intäkter	213	-	112
<b>Summa kortfristiga fordringar</b>	<b>47 914</b>	<b>13 408</b>	<b>26 946</b>
Kassa och bank	45 769	510	9 468
<b>Summa kassa och bank</b>	<b>45 769</b>	<b>510</b>	<b>9 468</b>
<b>Summa omsättningstillgångar</b>	<b>93 683</b>	<b>13 918</b>	<b>36 414</b>
<b>Summa tillgångar</b>	<b>229 555</b>	<b>81 418</b>	<b>145 769</b>

## Balansräkning

### Moderbolag

(forts.)

EGET KAPITAL OCH SKULDER (TSEK)	2024-06-30	2023-06-30	2023-12-31
<b>Eget kapital</b>			
Aktiekapital	10 284	6 747	8 635
<b>Summa bundet eget kapital</b>	<b>10 284</b>	<b>6 747</b>	<b>8 635</b>
<b>Fritt eget kapital</b>			
Balanserad vinst och förlust	-2 636	23	23
Fri överkursfond	199 819	75 032	112 394
Periodens resultat	-3 796	-970	-2 659
<b>Summa eget kapital</b>	<b>203 671</b>	<b>80 832</b>	<b>118 393</b>
<b>Avsättningar</b>			
Övriga avsättningar	5 000	-	-
<b>Summa avsättningar</b>	<b>5 000</b>	<b>-</b>	<b>-</b>
<b>Långfristiga skulder</b>			
Övr skulder till kreditinstitut	10 500	-	12 000
<b>Summa långfristiga skulder</b>	<b>10 500</b>	<b>-</b>	<b>12 000</b>
<b>Kortfristiga skulder</b>			
Skulder till kreditinstitut	3 000	-	3 000
Leverantörsskulder	1 694	103	1 058
Skulder till koncernföretag	7	-	-
Övriga kortfristiga skulder	5 079	1	10 207
Upplupna kostnader och förutbetalda intäkter	604	482	1 111
<b>Summa kortfristiga skulder</b>	<b>10 384</b>	<b>586</b>	<b>15 376</b>
<b>Summa eget kapital och skulder</b>	<b>229 555</b>	<b>81 418</b>	<b>145 769</b>

# Kassaflödes- analys Moderbolag

(TSEK)	2024 apr–jun	2023 apr–jun	2024 jan–jun	2023 jan–jun	2023 jan–dec
<b>Den löpande verksamheten</b>					
Resultat efter finansiella poster	-2 115	-694	-3 796	-970	-3 347
<b>Kassaflöde från löpande verksamheten före förändringar av rörelsekapital</b>	<b>-2 115</b>	<b>-694</b>	<b>-3 796</b>	<b>-970</b>	<b>-3 347</b>
<b>Kassaflöde från förändringar av rörelsekapital</b>					
Minskning (+)/ökning (-) av övriga fordringar	-14 495	-12 940	-20 968	-12 947	-26 353
Minskning (-)/ökning (+) av kortfristiga skulder	-920	353	8	487	2 181
<b>Kassaflöde från löpande verksamheten</b>	<b>-17 530</b>	<b>-13 281</b>	<b>-24 756</b>	<b>-13 430</b>	<b>-27 519</b>
<b>Investeringsverksamheten</b>					
Förvärv av dotterbolagsaktier	-21 517	-	-21 517	-	-30 463
Tilläggslikvid dotterbolagsaktier	-5 000	-	-5 000	-	-
<b>Kassaflöde från investeringsverksamheten</b>	<b>-26 517</b>	<b>-</b>	<b>-26 517</b>	<b>-</b>	<b>-30 463</b>
<b>Finansieringsverksamheten</b>					
Förändring lån	-750	-	-1 500	-	15 000
Periodens nyemission/personaloptioner	97 267	13 779	97 267	13 779	55 269
Emissionskostnader	-8 193	-	-8 193	-	-2 980
<b>Kassaflöde från finansieringsverksamheten</b>	<b>88 324</b>	<b>13 779</b>	<b>87 574</b>	<b>13 779</b>	<b>67 289</b>
<b>Förändring av likvida medel</b>	<b>44 277</b>	<b>498</b>	<b>36 301</b>	<b>349</b>	<b>9 307</b>
Likvida medel vid periodens början	1 492	12	9 468	161	161
Likvida medel vid periodens slut	45 769	510	45 769	510	9 468

## Eget kapital Moderbolag

(TSEK)	2024 jan-jun	2023 jan-jun	2023 jan-dec
<b>Eget kapital vid periodens början</b>	<b>118 393</b>	<b>68 023</b>	<b>68 023</b>
Nyemission	89 075	13 779	53 029
Periodens resultat	-3 796	-970	-2 659
<b>Eget kapital vid periodens slut</b>	<b>203 671</b>	<b>80 832</b>	<b>118 393</b>



## AKTIEN

### Aktien

Bolagets aktie är sedan 12 januari 2023 noterad på Spotlight Stock Market under kortnamnet ASTOR med ISIN-kod SE0019175274. Astor Group har inget avtal om likviditetsgarant. Per den 30 juni 2024 var aktiekapitalet 10 284 (6 747) TSEK fördelat på 39 001 245 (25 587 729) aktier med ett kvotvärde om SEK 0,264.

Styrelsen för Astor Group har efter periodens utgång meddelat avsikten att och även erhållit ett villkorat godkännande för att göra ett listbyte till Nordic Growth Market ("NGM"). Detta innebär att Astor Group byter marknadsplats från Spotlight Stock Market till NGM. Första handelsdag är beräknad till den 29 augusti 2024. Med anledning av det villkorade godkännandet har Astor Group ansökt om avnotering från Spotlight Stock Market med önskan om sista handelsdag den 28 augusti 2024. Aktieägare i Astor Group kommer inte att behöva vidta några åtgärder i samband med bytet av marknadsplats.

### Emissioner

Antal aktier har under kvartalet ökat dels med 3 500 000 aktier från den riktade nyemission som genomförts under kvartalet med stöd av det bemyndigande styrelsen erhöll på den extra bolagsstämman den 27 november 2023, och med 2 754 292 aktier från nyttjandet av TO 2 och garantiemission. Antalet aktier under kvartalet har sammanlagt ökat från 32 746 953 aktier till 39 001 245 aktier. Den riktade nyemissionen till en teckningskurs om 20 SEK per aktie tillförde Bolaget 70,0 MSEK före emissionskostnader och 65,1 MSEK efter emissionskostnader.

I samband med att Scandinavian Astor Group gjorde två riktade nyemissioner under det fjärde

kvartalet 2023 emitterades teckningsoptioner av serie TO 2. Under teckningsperioden för optionerna (13-30 maj, 2024) nyttjades totalt 2 706 793 teckningsoptioner, motsvarande en teckningsgrad om 98,3%. Med stöd av bemyndigande från årsstämman 2024 och ingånget garantiåtagande emitterades de resterande 1,7% av TO 2 i en garantiemission. Nyttjandet av TO 2 och garantiemissionen ökade Bolagets aktiekapital med 726 266,22 SEK, från 9 557 787 SEK till 10 284 053 SEK genom nyemission av 2 754 292 aktier. Totalt tillfördes Bolaget cirka 26,1 MSEK efter avdrag för emissionskostnader. För aktieägare som inte deltog i inlösen av TO 2 uppgick utspädningen till cirka 7,06% baserat på det totala antalet aktier i Bolaget.

### Största ägare per 30 juni 2024

Ägare	Antal aktier	Kapital %
Nordnet Pensionsförsäkring	4 273 118	10,96%
Avanza Pension	2 483 842	6,37%
Anne Kahlin	2 153 839	5,52%
Anders Danielsson	2 112 706	5,42%
Lennart Sundberg	1 978 404	5,07%
Totalt de fem största ägarna	13 001 909	33,34%
Totalt övriga ägare	25 999 336	66,66%
Totalt samtliga ägare	39 001 245	100,00%

## INCITAMENTSPROGRAM

### Incitamentsprogram 2022/2025

Det finns per dagen för halvårsrapporten 850 000 teckningsoptioner av incitamentsprogram 2022/2025 till styrelse och ledning i Bolaget. Varje teckningsoption ska medföra en rätt att teckna en ny aktie i Astor Group till en teckningskurs motsvarande 5,10 SEK. Om samtliga teckningsoptioner utnyttjas kommer Bolaget att tillföras cirka 4,3 MSEK. Teckning av aktier med stöd av teckningsoptionerna ska ske i enlighet med villkoren för teckningsoptionerna från och med den 15 december 2025 till och med den 30 december 2025. Vid fullt nyttjande av teckningsoptionerna kan aktiekapitalet öka med 110 500 SEK. Utspädningen om samtliga teckningsoptioner tecknas uppgår till 2,1%, givet antal aktier i Bolaget vid periodens utgång. Se tabell för fördelning.

Innehavare	Antal teckningsoptioner
Odd Werin	350 000 st
Lars Granbom, Styrelseordförande	200 000 st
Fredrik Lindblom, VD Marstrom Composite AB	150 000 st
Wictor Billström, CFO	50 000 st
Ronny Christoffersen	50 000 st
Håkan Ekengren	50 000 st
<b>Totalt</b>	<b>850 000 st</b>

### Incitamentsprogram 2024/2028

Incitamentsprogram 2024/2028 antogs vid extra bolagsstämma den 22 juli 2024 och är riktat till styrelsens ledamöter och omfattar maximalt 150 000 teckningsoptioner. Varje teckningsoption berättigar innehavaren att teckna en (1) ny aktie i Bolaget från och med den 1 januari 2028 till och med den 31 mars 2028 till en teckningskurs om cirka 23,5 SEK vilket motsvarar 175% av den volymviktade genomsnittskursen på Spotlight Stock Market under perioden tio (10) handelsdagar innan den 23 juli 2024. Den maximala utspädningen för befintliga aktieägare till följd av incitamentsprogram 2024/2028 uppgår till cirka 0,39% av det totala antalet aktier i Bolaget. Bolagets aktiekapital kan genom incitamentsprogram 2024/2028 komma att öka med högst cirka 39 552,79 kronor.

### Personaloptionsprogram 2024/2028

Det finns per dagen för halvårsrapportens avgivande 850 000 teckningsoptioner av personaloptionsprogram 2024/2028 till ledande befattningshavare och nyckelpersoner i Bolaget. Personaloptionsprogrammet antogs vid en extra bolagsstämma den 22 juli 2024 och riktar sig till ledande befattningshavare och nyckelpersoner i Bolaget och dess dotterbolag. Förutsatt att personaloptioner tilldelats och intjänats berättigar varje personaloption innehavaren att under perioden från och med den 1 januari 2028 till och med den 31 mars 2028 vederlagsfritt erhålla en teckningsoption som berättigar till teckning av en (1) aktie i Bolaget till en teckningskurs om cirka 23,5 SEK vilket motsvarar 175% av den volymviktade genomsnittskursen på Spotlight Stock Market under perioden tio (10) handelsdagar innan den 23 juli 2024. Den maximala utspädningen för befintliga aktieägare till följd av personaloptionsprogram 2024/2028, inklusive teckningsoptioner som emitteras till följd av säkringsåtgärder, uppgår till cirka 2,18% av det totala antalet aktier i Bolaget. Bolagets aktiekapital kan genom personaloptionsprogram 2024/2028 komma att öka med högst cirka 224 132,48 kronor.

## NYCKELTALSDEFINITIONER

Namn	Avseende												
EBIT	Rörelseresultat före finansiella poster och skatt. Visar resultatet för Bolagets löpande verksamhet.												
EBITDA	Rörelseresultat exklusive av- och nedskrivningar på materiella och immateriella anläggningstillgångar. EBITDA ger en bild av verksamhetens förmåga att generera resurser för investeringar och betalningar till finansiärer.												
Jämförelsestörande poster	Jämförelsestörande poster är särskilda väsentliga poster som redovisas separat på grund av sin storlek eller frekvens t ex omstruktureringkostnader, större nedskrivningar, avyttringar och förvärvskostnader. Transaktionerna spelar en viktig roll för att förstå den underliggande verksamhetsutvecklingen.												
Justerad EBITDA	Rörelseresultat exklusive jämförelsestörande poster samt av- och nedskrivningar på materiella och immateriella anläggningstillgångar. Justerad EBITDA ger en bild av verksamhetens förmåga att generera resurser för investeringar och betalningar till finansiärer.												
	<table border="1"> <thead> <tr> <th>Koncern, TSEK</th> <th>Q2 2024</th> <th>Q2 2023</th> <th>Q1-Q2 2024</th> <th>Q1-Q2 2023</th> <th>Helår 2023</th> </tr> </thead> <tbody> <tr> <td>EBITDA</td> <td>1 057</td> <td>-1 188</td> <td>1 196</td> <td>-2 064</td> <td>-885</td> </tr> </tbody> </table>	Koncern, TSEK	Q2 2024	Q2 2023	Q1-Q2 2024	Q1-Q2 2023	Helår 2023	EBITDA	1 057	-1 188	1 196	-2 064	-885
	Koncern, TSEK	Q2 2024	Q2 2023	Q1-Q2 2024	Q1-Q2 2023	Helår 2023							
	EBITDA	1 057	-1 188	1 196	-2 064	-885							
	Poster som påverkar jämförbarheten:												
	Nedskrivningar i lager (Råvaror och förnödenheter)	-	-	-	-	903							
Nedskrivningar övriga fordringar (Övriga externa kostnader)	-	-	-	-	263								
Återbetalning omställningsstöd (Övriga rörelseintäkter)	-	-	-	-	667								
Justerad EBITDA	1 057	-1 188	1 196	-2 064	948								
Orderingång	Det totala värdet på erhållna beställningar under perioden i koncernen. För bolag som förvärvats inkluderas ordervärden från och med månaden då förvärvet tillträtts.												
Orderbok	Det totala värdet på de beställningar i koncernen, inklusive förvärv, som är kvarvarande att leverera efter periodens utgång.												
Organisk tillväxt	Förändring i nettoomsättning för perioden jämfört med motsvarande period föregående år, efter justeringar för förvärv och valutakurseffekter.												
Resultat per aktie före utspädning	Andel av resultat efter skatt hänförligt till moderbolagets aktieägare i förhållande till utestående antal aktier på balansdagen.												
Resultat per aktie efter utspädning	Andel av resultat efter skatt hänförligt till moderbolagets aktieägare i förhållande till antal utestående aktier på balansdagen med tillägg för genomsnittligt antal aktier som tillkommer vid konvertering av utestående antal konvertibler och optioner.												
Soliditet	Justerat eget kapital i förhållande till balansomslutningen.												

## Finansiell kalender

Astor Group avser publicera finansiella rapporter enligt tabellen till höger →

Astor Group presenterar även vid flera kapitalmarknadsdagar, för kommande evenemang besök vår hemsida, [www.astorgroup.se](http://www.astorgroup.se).

Rapport	Datum
Delårsrapport jan – sep 2024	2024-11-12
Bokslutskommuniké 2024	2025-02-24

### För ytterligare information vänligen kontakta:

Mattias Hjorth  
Verkställande direktör för Scandinavian Astor Group AB (publ)  
Mail: [info@astorgroup.se](mailto:info@astorgroup.se)

### Styrelsens intygande

Styrelsen och verkställande direktören intygar härmed att rapporten ger en rättvisande översikt av Astor Groups verksamhet och avlämnar härmed halvårsrapporten januari - juni 2024.

Stockholm, den 22 augusti 2024  
Scandinavian Astor Group AB (publ)

*Denna information är sådan information som Scandinavian Astor Group AB (publ) är skyldigt att offentliggöra enligt EU:s marknadsmissbruksförordning. Informationen lämnades, genom ovanstående kontaktpersons försorg, för offentliggörande den 22 augusti 2024.*

Scandinavian Astor Group AB  
org. no. 559353-9322  
Torshamnsgatan 9, 164 40 Kista, Sweden  
[info@astorgroup.se](mailto:info@astorgroup.se)

